



Reporte mensual del Proceso de Adopciones

Octubre 2020

MINISTERIO DE INCLUSIÓN ECONÓMICA Y SOCIAL



Procesos de candidatos adoptantes en las Unidades Técnicas de Adopciones a nivel nacional realizados en octubre



39 Registro de personas solicitantes



31 Entrevista inicial



24 Estudios Hogar



16 Solicitudes de Adopción



10 Declaratorias de Idoneidad



4 Expedientes de familias remitidos al Comité de Asignación Familiar



3 Remitidos a Terapia

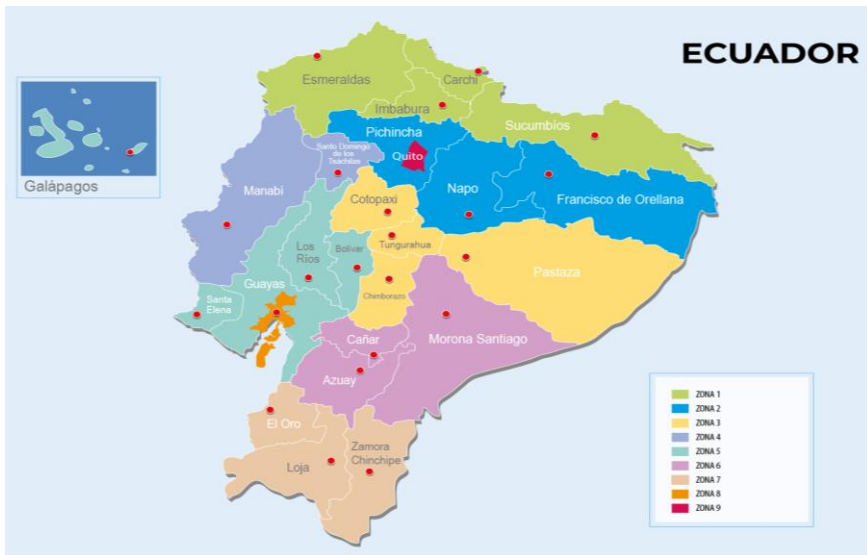
Procesos de candidatos adoptantes en las Unidades Técnicas de Adopciones a nivel nacional

enero a octubre 2020

ZONA	NÚMERO DE SOLICITUDES DE INFORMACIÓN	REGISTRO DE FAMILIAS SOLICITANTES	ENTREVISTA INICIAL	SOLICITUD DE ADOPCIÓN	FORMACIÓN CONTÍNUA	INFORME ESTUDIO DE HOGAR	REMISIÓN A PROCESO PSICOLÓGICO	FAMILIAS IDÓNEAS	FAMILIAS QUE INGRESAN AL CAF
1	18	21	15	3	24	15	1	11	6
2	0	0	0	5	0	4	0	3	3
3	17	21	30	13	36	3	3	3	3
4	33	36	27	10	34	11	2	5	8
5	15	33	19	8	35	4	0	4	2
6	62	59	22	13	42	19	2	9	2
7	35	26	25	18	53	17	3	13	9
8	62	74	55	15	100	39	12	5	3
9	8	85	74	22	108	18	3	17	18
TOTAL	250	355	267	107	432	130	26	70	54

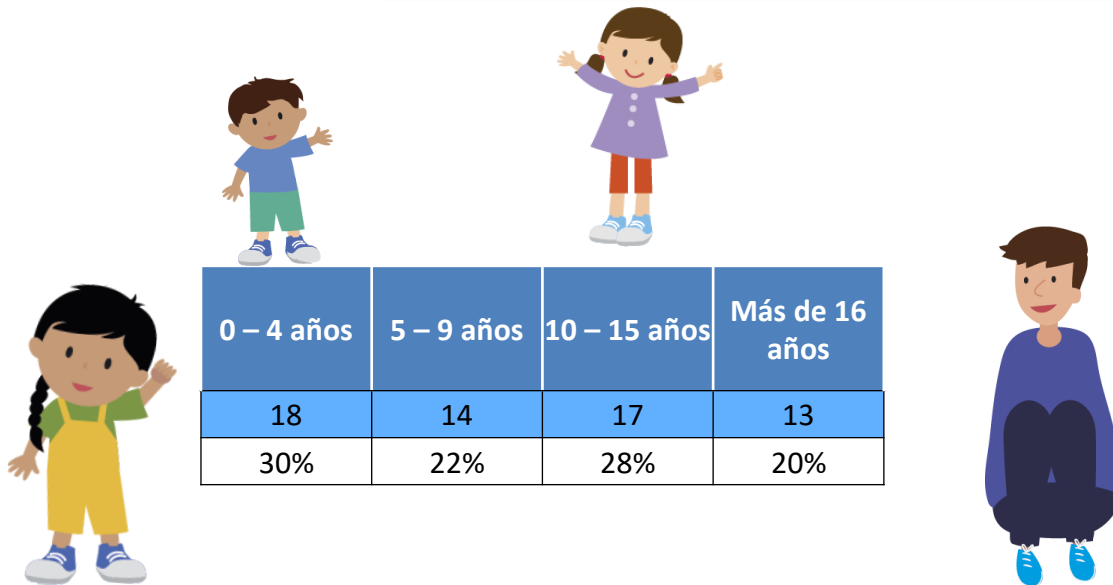


Niños, niñas y adolescentes adoptados por zona de enero a octubre 2020



ZONA	ADOPCIONES NACIONALES	ADOPCIONES INTERNACIONALES
Z1	3	1
Z2	1	0
Z3	10	0
Z4	10	0
Z5	6	0
Z6	5	1
Z7	6	0
Z8	3	0
Z9	11	5
SUBTOTAL	55	7
TOTAL	62	

Niños, niñas y adolescentes adoptados por zona de enero a octubre 2020

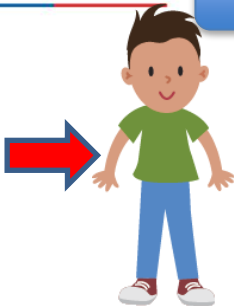


ADOPCIONES realizadas, de las cuales **55** adopciones fueron **nacionales** y **7** adopciones **internacionales**

- 40 **Niñas, niños Adolescentes** adoptados del Programa General de Adopciones.
- 22 **Niñas, niños Adolescentes** adoptados del Programa de Atención Prioritaria.

Situación de niñas, niños y adolescentes con declaratoria de adoptabilidad de enero a octubre 2020

■ Por género:



Masculino	Femenino
143	142
50%	50%



■ Por grupo de edad:



0 – 4 años	5 – 9 años	10 – 15 años	Más de 16 años
16	67	162	40
6%	23%	57%	14%



285

NNA con declaratoria de adoptabilidad concedida.

Situación de niñas, niños y adolescentes con declaratoria de adoptabilidad de enero a octubre 2020

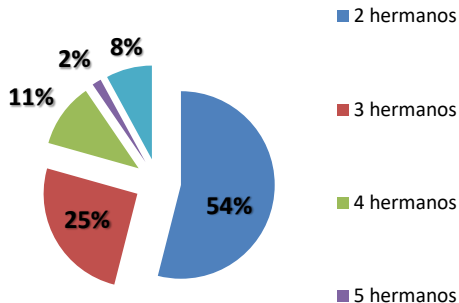
■ Por pertenencia a un grupo de hermanos:



Grupo de Hermanos	Solos
138	147
48%	52%



Referencia al grupo de hermanos



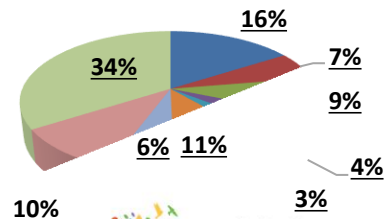
■ Por zona:



Niñas, niños y Adolescentes con declaratoria de adoptabilidad por zona	
Zona	#
1	49
2	16
3	24
4	11
5	10
6	32
7	17
8	27
DMQ	99
TOTAL	285

Porcentaje por zona de niñas, niños y adolescentes con declaratorias de adoptabilidad

■ 1 ■ 2 ■ 3 ■ 4 ■ 5 ■ 6 ■ 7 ■ 8 ■ DMQ



Niñas, niños y adolescentes con declaratoria de adoptabilidad que ingresan al CAF de enero a octubre 2020

■ Por grupo de edad:

0 – 4 años	5 – 9 años	10 – 15 años	Más de 16 años
10	42	95	18
6%	25%	58%	11%



■ Por género:

Masculino	Femenino
84	81
51%	49%



165
NNA
ingresados
al CAF.

■ Por pertenencia a un grupo de hermanos:



Grupo de Hermanos	Solos
72	93
44%	56%



■ Por grupo étnico:

Mestizo	Afro-ecuadoriano	Indígena	Mulata
134	14	15	2
82%	8%	9%	1%



■ Por estado de salud:



Sanos	Enfermedad leve	Enfermedad Moderada	Enfermedad Grave
86	11	28	40
52,00%	7,00%	17,00%	24%

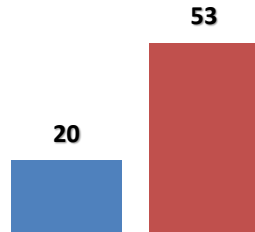


Familias en espera de asignación en los Comités de Asignación Familiar (CAF)

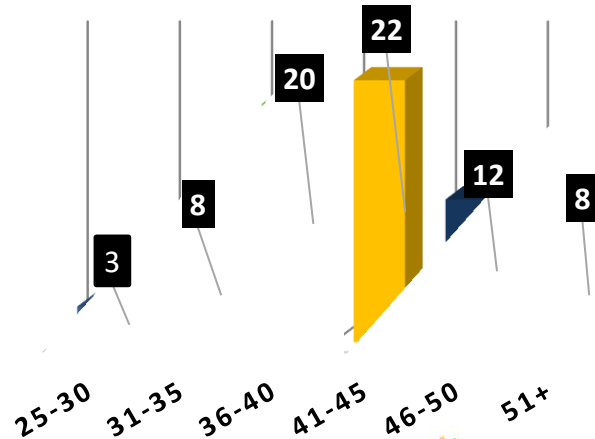


Caracterización solicitantes en espera en el CAF

■ PERSONAS SOLAS ■ PAREJAS



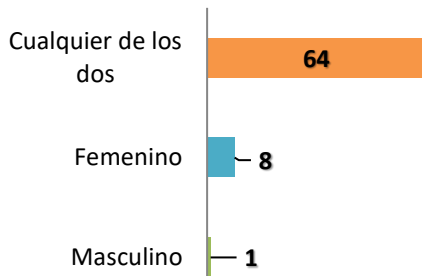
Caracterización de solicitantes en espera CAF por edad



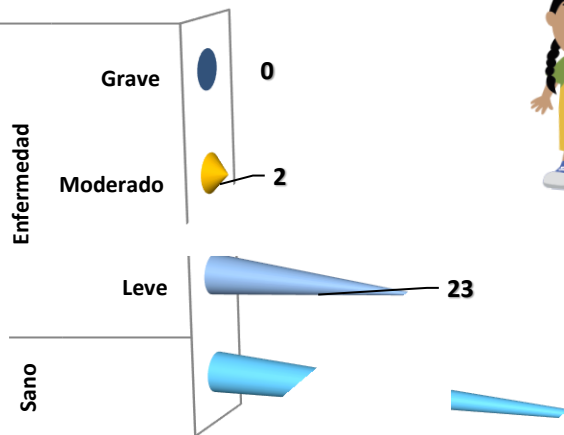
73 familias en espera

Expectativas solicitantes en espera de adopción

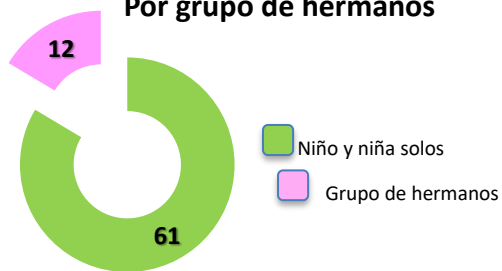
Respecto a género



Respecto a salud

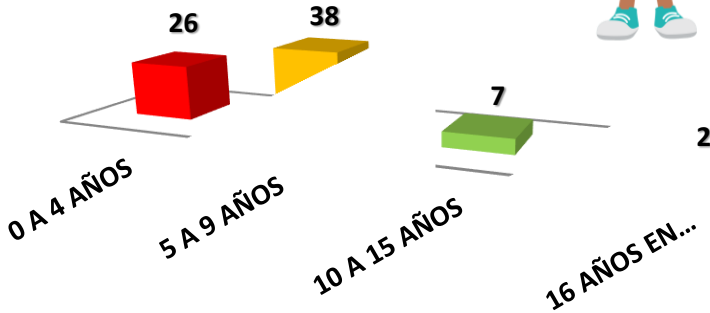


Por grupo de hermanos

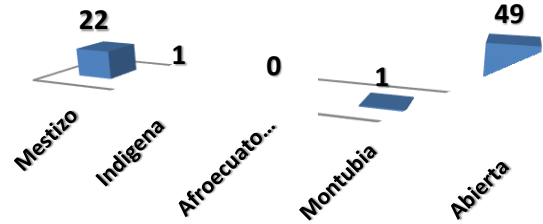




Respecto a edad



Respecto a etnia



Elaborado por:	Aprobado por:	Validado por:
Ma. Belén Cevallos Analista Nacional de Adopciones	Daniel Gavilanes Directora Nacional de Adopciones	Indira Urgiles Subsecretaria de Protección Especial (Encargada)