



Reporte mensual del Proceso de Adopciones

Noviembre 2020

MINISTERIO DE INCLUSIÓN ECONÓMICA Y SOCIAL



Procesos de candidatos adoptantes en las Unidades Técnicas de Adopciones a nivel nacional realizados en noviembre



30 Registro de personas solicitantes



28 Entrevista inicial



20 Estudios Hogar



14 Solicitudes de Adopción



8 Declaratorias de Idoneidad



13 Expedientes de familias remitidos al Comité de Asignación Familiar



3 Remitidos a Terapia

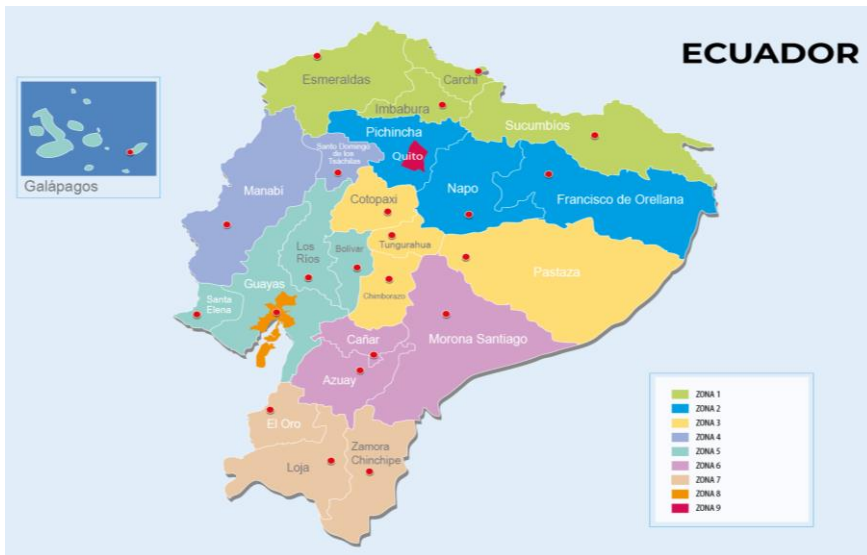
Procesos de candidatos adoptantes en las Unidades Técnicas de Adopciones a nivel nacional

enero a noviembre 2020

ZONA	NÚMERO DE SOLICITUDES DE INFORMACIÓN	REGISTRO DE FAMILIAS SOLICITANTES	ENTREVISTA INICIAL	SOLICITUD DE ADOPCIÓN	FORMACIÓN CONTÍNUA	INFORME ESTUDIO DE HOGAR	REMISIÓN A PROCESO PSICOLÓGICO	FAMILIAS IDÓNEAS	FAMILIAS QUE INGRESAN AL CAF
1	20	23	16	3	36	15	1	11	10
2	0	0	0	5	0	4	0	3	3
3	17	21	33	13	52	5	3	5	5
4	35	37	29	13	62	12	2	6	9
5	21	35	21	10	45	5	0	5	3
6	71	68	29	13	56	21	2	10	2
7	36	27	26	20	65	20	4	15	11
8	71	83	60	20	122	50	13	6	6
9	18	91	81	24	144	18	4	17	18
TOTAL	289	385	295	121	582	150	29	78	67




Niños, niñas y adolescentes adoptados por zona de enero a noviembre 2020



ZONA	ADOPCIONES NACIONALES	ADOPCIONES INTERNACIONALES
Z1	3	1
Z2	3	0
Z3	11	0
Z4	10	0
Z5	6	0
Z6	5	1
Z7	7	0
Z8	3	0
Z9	12	5
SUBTOTAL	60	7
TOTAL	67	

Niños, niñas y adolescentes adoptados por zona de enero a noviembre 2020

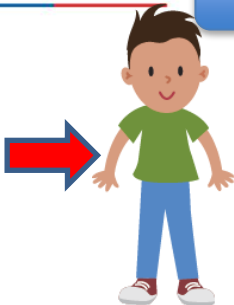


ADOPCIONES realizadas, de las cuales **60** adopciones fueron **nacionales** y **7** adopciones **internacionales**

- 42 **Niñas, niños Adolescentes** adoptados del Programa General de Adopciones.
- 25 **Niñas, niños Adolescentes** adoptados del Programa de Atención Prioritaria.

Situación de niñas, niños y adolescentes con declaratoria de adoptabilidad de enero a noviembre 2020

■ Por género:



Masculino	Femenino
133	136
49%	51%



■ Por grupo de edad:



0 – 4 años	5 – 9 años	10 – 15 años	Más de 16 años
11	63	154	41
4%	24%	57%	15%



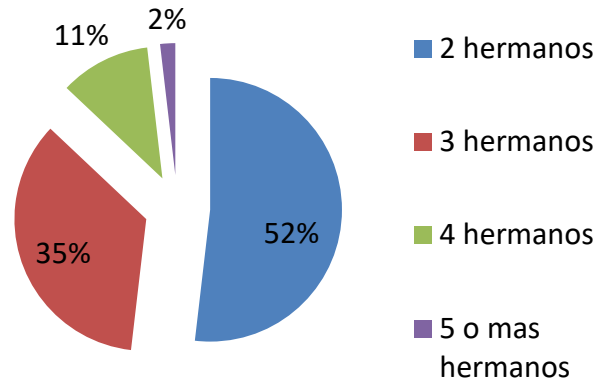
269

NNA con declaratoria de adoptabilidad concedida.

■ Por pertenencia a un grupo de
 hermanos:



Referencia al grupo de
 hermanos



Grupo de Hermanos	Solos
144	125
54%	46%

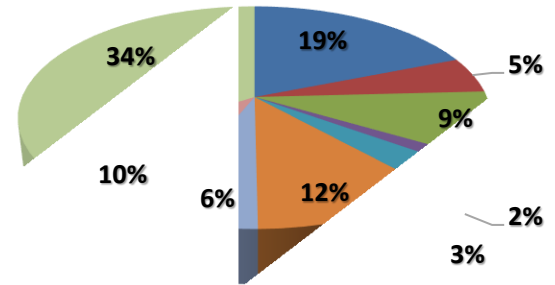
Situación de niñas, niños y adolescentes con declaratoria de adoptabilidad de enero a noviembre 2020

■ Por zona:

Niñas, niños y Adolescentes con declaratoria de adoptabilidad por zona	
Zona	#
1	51
2	14
3	25
4	4
5	9
6	31
7	17
8	26
DMQ	92
TOTAL	269

Porcentaje por zona de niñas, niños y adolescentes con declaratorias de adoptabilidad

■ 1 ■ 2 ■ 3 ■ 4 ■ 5 ■ 6 ■ 7 ■ 8 ■ DMQ



Niñas, niños y adolescentes con declaratoria de adoptabilidad que ingresan al CAF de enero a noviembre 2020

■ Por grupo de edad:

0 – 4 años	5 – 9 años	10 – 15 años	Más de 16 años
4	37	86	25
3%	24%	57%	16%



■ Por género:

Masculino	Femenino
76	76
50%	50%



152
NNA
ingresados
al CAF.

■ Por pertenencia a un grupo de hermanos:



Grupo de Hermanos	Solos
68	84
45%	55%



Niñas, niños y adolescentes con declaratoria de adoptabilidad que ingresan al CAF de enero a noviembre 2020

■ Por grupo étnico:

Mestizo	Afro-ecuadoriano	Indígena	Mulata
123	12	15	2
81%	8%	10%	1%



■ Por estado de salud:



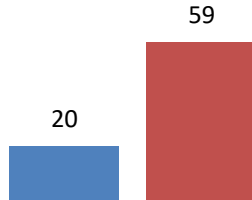
Sanos	Enfermedad leve	Enfermedad Moderada	Enfermedad Grave
80	6	26	40
53,00%	4,00%	17,00%	26%



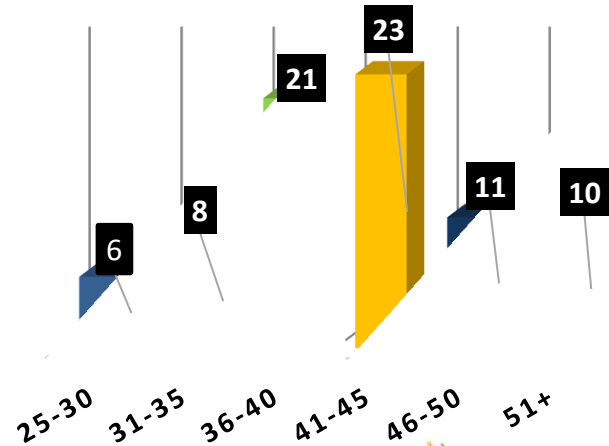
Familias en espera de asignación en los Comités de Asignación Familiar (CAF)

Caracterización solicitantes en espera en el CAF

■ PERSONAS SOLAS ■ PAREJAS



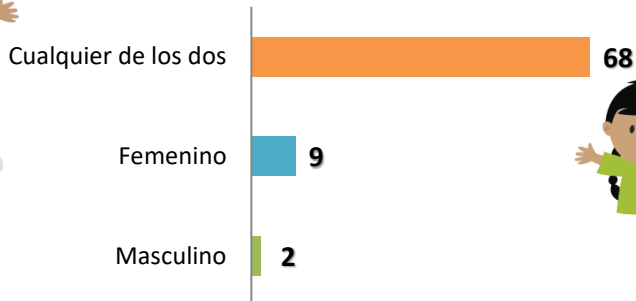
Caracterización de solicitantes en espera CAF por edad



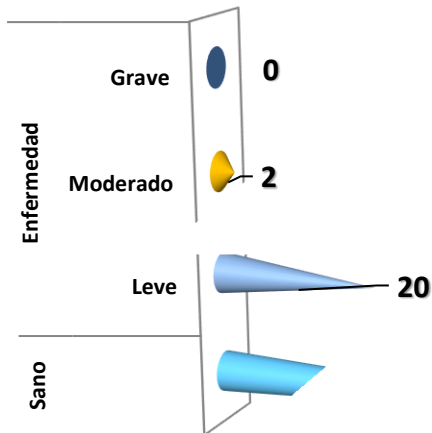
79 familias en espera

Expectativas solicitantes en espera de adopción

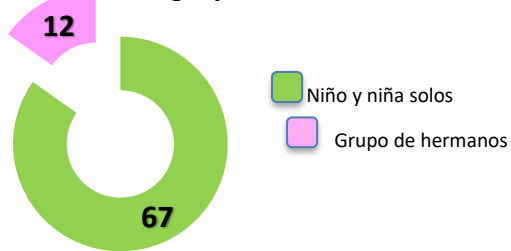
Respecto a género



Respecto a salud



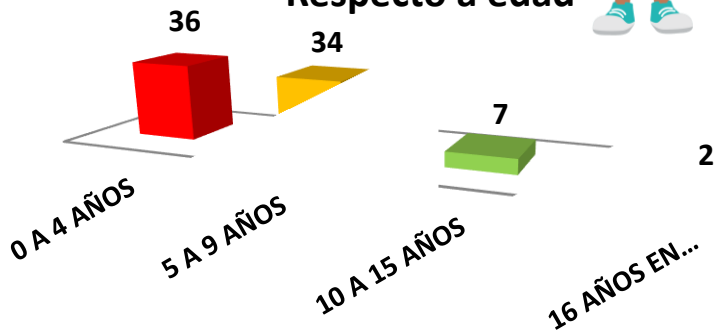
Por grupo de hermanos



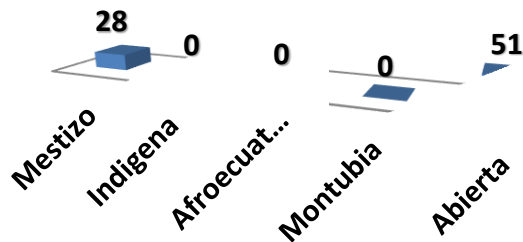
Expectativas solicitantes en espera de adopción



Respecto a edad



Respecto a etnia



Elaborado por:	Aprobado por:	Validado por:
Ma. Belén Cevallos Analista Nacional de Adopciones	Daniel Gavilanes Directora Nacional de Adopciones	Indira Urgiles Subsecretaria de Protección Especial

