



Reporte mensual del Proceso de Adopciones

Febrero 2020

MINISTERIO DE INCLUSIÓN ECONÓMICA Y SOCIAL



Procesos de candidatos adoptantes en las Unidades Técnicas de Adopciones a nivel nacional realizados en febrero



28 Registro de personas solicitantes



25 Entrevista inicial



260 participantes en primer círculo de capacitación: Fase 1



13 Estudios Hogar



8 Solicitudes de Adopción



8 Declaratorias de Idoneidad



7 Expedientes de familias remitidos al Comité de Asignación Familiar



2 Remitidos a Terapia

Procesos de candidatos adoptantes en las Unidades Técnicas de Adopciones a nivel nacional

Enero a febrero 2020								
ZONA	NÚMERO DE SOLICITUDES DE INFORMACIÓN	REGISTRO DE FAMILIAS SOLICITANTES	ENTREVISTA INICIAL	SOLICITUD DE ADOPCIÓN	INFORME ESTUDIO DE HOGAR	REMISIÓN A PROCESO PSICOLÓGICO	FAMILIAS IDÓNEAS	FAMILIAS QUE INGRESAN AL CAF
1	3	1	1	0	3	0	0	0
2	0	0	0	0	0	0	0	0
3	7	6	6	1	0	0	1	1
4	0	5	5	1	2	0	1	2
5	0	4	4	1	1	0	1	0
6	14	13	8	2	3	0	2	1
7	2	3	3	2	7	1	6	4
8	1	16	9	0	6	5	0	0
9	11	4	13	9	4	1	2	4
TOTAL	38	52	49	16	26	7	13	12



Niños, niñas y adolescentes adoptados por zona en febrero 2020

ZONA	ADOPCIONES NACIONALES	ADOPCIONES INTERNACIONALES
Z1	0	0
Z2	0	0
Z3	2	0
Z4	1	0
Z5	0	0
Z6	1	0
Z7	2	0
Z8	0	0
Z9	1	5
SUBTOTAL	7	5
TOTAL	12	



12 ADOPCIONES realizadas, de las cuales **7** adopciones fueron **nacionales** y **5 internacionales**.

- **6** niñas, niños y adolescentes adoptados del Programa General de Adopciones
- **6** niñas, niños y adolescentes adoptados del Programa de Atención Prioritaria.



ZONA	ADOPCIONES NACIONALES	ADOPCIONES INTERNACIONALES
Z1	0	0
Z2	0	0
Z3	2	0
Z4	2	0
Z5	0	0
Z6	2	0
Z7	2	0
Z8	1	0
Z9	1	5
SUBTOTAL	10	5
TOTAL	15	

15 ADOPCIONES realizadas, de las cuales **10** adopciones fueron nacionales y **5** internacionales.

- 8 niñas, niños y adolescentes adoptados del Programa General de Adopciones
- 7 niñas, niños y adolescentes adoptados del Programa de Atención Prioritaria.

Situación de niñas, niños y adolescentes con declaratoria de adoptabilidad de enero a febrero 2020

■ Por género:



Masculino	Femenino
106	122
47%	53%



■ Por grupo de edad:



0 – 4 años	5 – 9 años	10 – 15 años	Más de 16 años
15	53	124	36
7%	23%	54%	16%

■ Por pertenencia a un grupo de hermanos:



Grupo de Hermanos	Solos
25	203
11%	89%

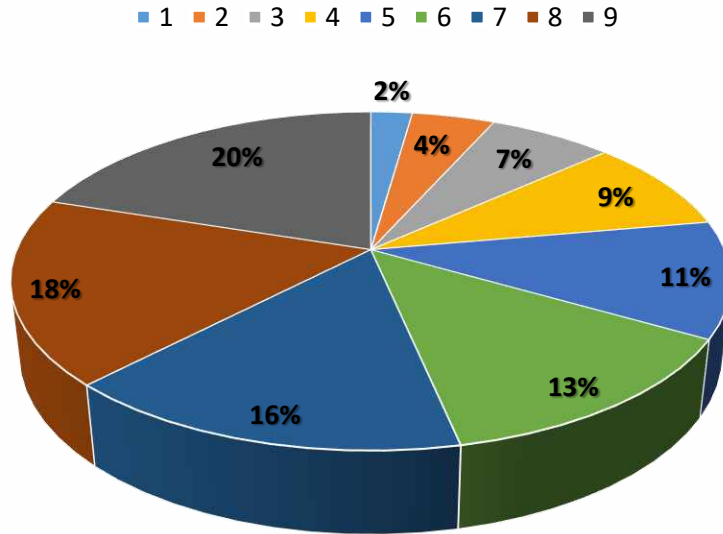
228

NNA con declaratoria de adoptabilidad concedida



■ Por zona:

Porcentaje por zona de niñas, niños y adolescentes con declaratorias de adoptabilidad



Niñas, niños y Adolescentes con declaratoria de adoptabilidad por zona	
Zona	#
1	46
2	10
3	28
4	7
5	12
6	21
7	16
8	18
9	70
TOTAL	228



Niñas, niños y adolescentes con declaratoria de adoptabilidad que ingresan al CAF de enero a febrero 2020



■ Por grupo de edad:

0 – 4 años	5 – 9 años	10 – 15 años	Más de 16 años
8	29	60	13
7%	26%	55%	12%

■ Por género:

Masculino	Femenino
52	58
47%	53%



110

NNA ingresados al CAF

■ Por pertenencia a un grupo de hermanos:



Grupo de Hermanos	Solos
47	63
43%	57%



Niñas, niños y adolescentes con declaratoria de adoptabilidad que ingresan al CAF de enero a febrero 2020

■ Por grupo étnico:

Mestizo	Afro-ecuatoriano	Indígena	Mulata
89	10	9	2
81%	9%	8%	2%



■ Por estado de salud:

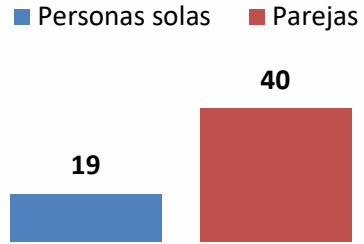


Sanos	Enfermedad leve	Enfermedad Moderada	Enfermedad Grave
52	6	28	24
47.2%	54.4%	25.4%	22%

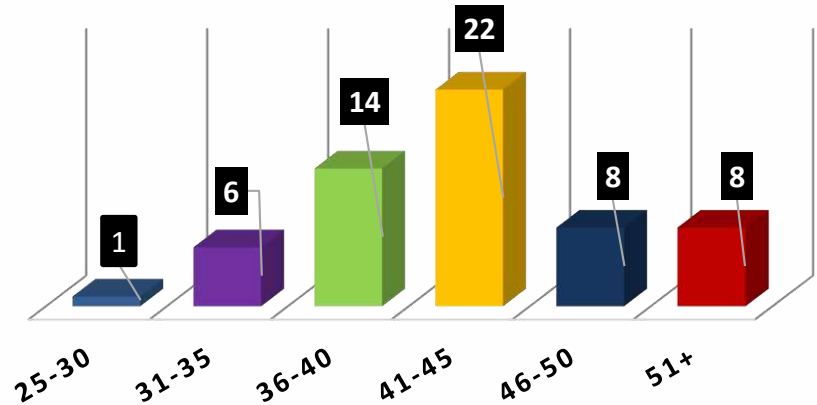




Caracterización solicitantes en espera en el CAF




Caracterización de solicitantes en espera CAF por edad



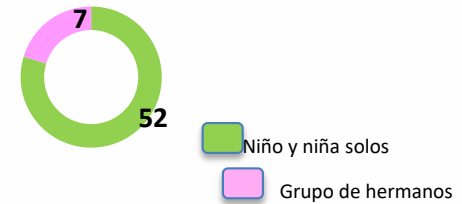
59 familias en espera

Expectativas de solicitantes en espera de adopción

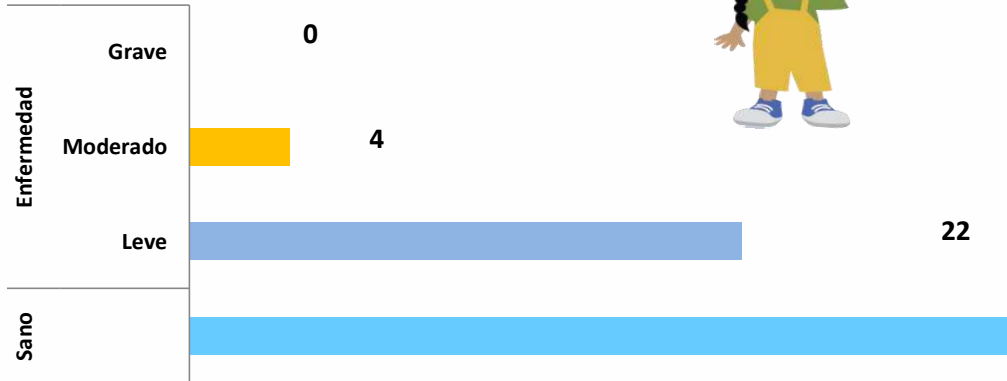
Respecto a género



Por grupo de hermanos

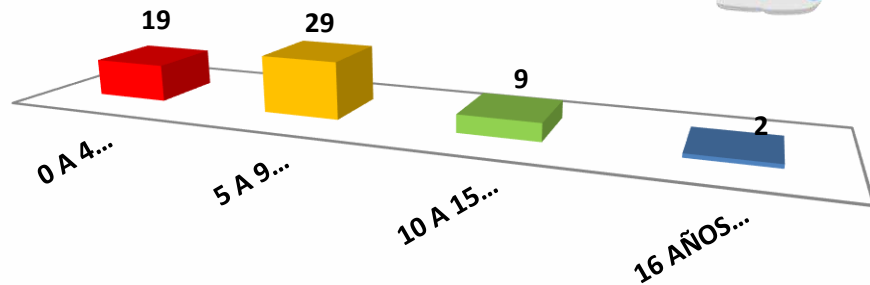


Respecto a salud

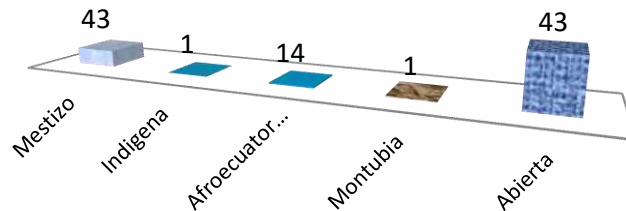




Respecto a edad



Respecto a etnia



Elaborado por:

Ma. Belén Cevallos
Analista Nacional de Adopciones

Aprobado por:

Tatiana Torres
Directora Nacional de Adopciones

Validado por:

Patricia Salazar
Subsecretaria de Protección Especial