



Reporte mensual del Proceso de Adopciones

Enero 2020

MINISTERIO DE INCLUSIÓN ECONÓMICA Y SOCIAL



Procesos de candidatos a adoptantes en las Unidades Técnicas de Adopciones a nivel nacional en enero



31 Registro de personas solicitantes



24 Entrevista inicial



13 Estudios Hogar



8 Solicitudes de Adopción



5 Declaratorias de Idoneidad



5 Expedientes de familias remitidos al Comité de Asignación Familiar



5 Remitidos a Terapia

Procesos de candidatos a adoptantes en las Unidades Técnicas de Adopciones a nivel nacional

Enero 2020

ZONA	NÚMERO DE SOLICITUDES DE INFORMACIÓN	REGISTRO DE FAMILIAS SOLICITANTES	ENTREVISTA INICIAL	SOLICITUD DE ADOPCIÓN	INFORME ESTUDIO DE HOGAR	REMISIÓN A PROCESO PSICOLÓGICO	FAMILIAS IDÓNEAS	FAMILIAS QUE INGRESAN AL CAF
1	1	1	1	0	0	0	0	0
2	0	0	0	0	0	0	0	0
3	2	2	1	0	0	0	0	0
4	3	3	3	0	2	0	1	2
5	0	3	1	0	0	0	0	0
6	4	5	4	2	2	0	1	0
7	1	1	1	0	4	1	3	1
8	0	12	7	0	4	3	0	0
9	4	4	6	6	1	1	0	2
TOTAL	15	31	24	8	13	5	5	5



MINISTERIO DE INCLUSIÓN ECONÓMICA Y SOCIAL



Niños, niñas y adolescentes adoptados por zona en enero 2020



ZONA	ADOPCIONES NACIONALES	ADOPCIONES INTERNACIONALES
Z1	0	0
Z2	0	0
Z3	0	0
Z4	1	0
Z5	0	0
Z6	1	0
Z7	0	0
Z8	1	0
Z9	0	0
SUBTOTAL	3	0
TOTAL	3	


3 ADOPCIONES nacionales de **niñas, niños y adolescentes** del Programa General de Adopciones

Situación de niñas, niños y adolescentes con declaratoria de adoptabilidad en enero 2020

243

NNA con declaratoria de adoptabilidad concedida

■ Por género:



Masculino	Femenino
120	123
49%	51%



■ Por grupo de edad:



0 – 4 años	5 – 9 años	10 – 15 años	Más de 16 años
14	57	136	36
6%	23%	56%	15%

■ Por pertenencia a un grupo de hermanos:



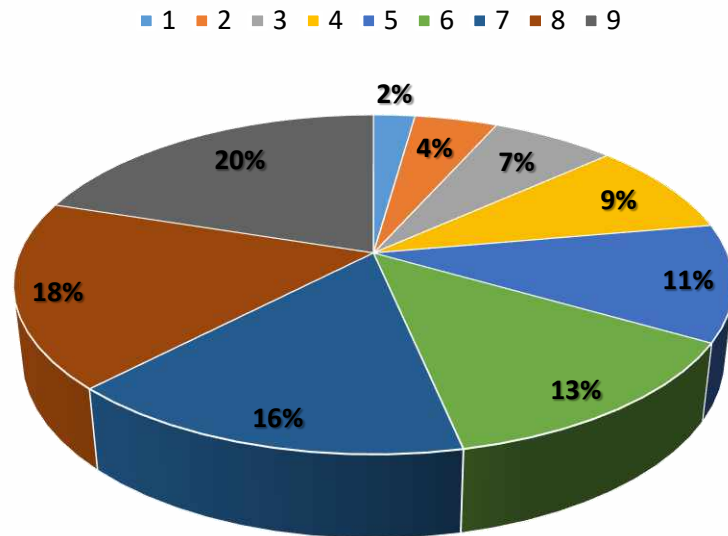
Grupo de Hermanos	Solos
90	153
37%	63%



Situación de niñas, niños y adolescentes con declaratoria de adoptabilidad a nivel zonal en enero 2020

■ Por zona:

Porcentaje por zona de niñas, niños y adolescentes con declaratorias de adoptabilidad



Niñas, niños y Adolescentes con declaratoria de adoptabilidad por zona	
Zona	#
1	51
2	10
3	25
4	8
5	12
6	19
7	18
8	27
9	73
TOTAL	243



Niñas, niños y adolescentes con declaratoria de adoptabilidad que ingresan al CAF en enero 2020

■ Por grupo de edad:



0 – 4 años	5 – 9 años	10 – 15 años	Más de 16 años
4	19	26	10
7%	32%	44%	17%

■ Por género:



Masculino	Femenino
27	32
46%	54%

59

NNA ingresados al CAF

■ Por pertenencia a un grupo de hermanos:



Grupo de Hermanos	Solos
23	36
39%	61%



Niñas, niños y adolescentes con declaratoria de adoptabilidad que ingresan al CAF en enero 2020

■ Por grupo étnico:

Mestizo	Afro-ecuatoriano	Indígena	Mulata
45	6	7	1
76%	10%	12%	2%



■ Por estado de salud:



Sanos	Enfermedad leve	Enfermedad Moderada	Enfermedad Grave
29	5	5	20
49%	8%	8%	34%

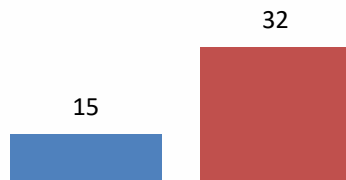


Familias en espera de asignación en los Comités de Asignación Familiar (CAF)

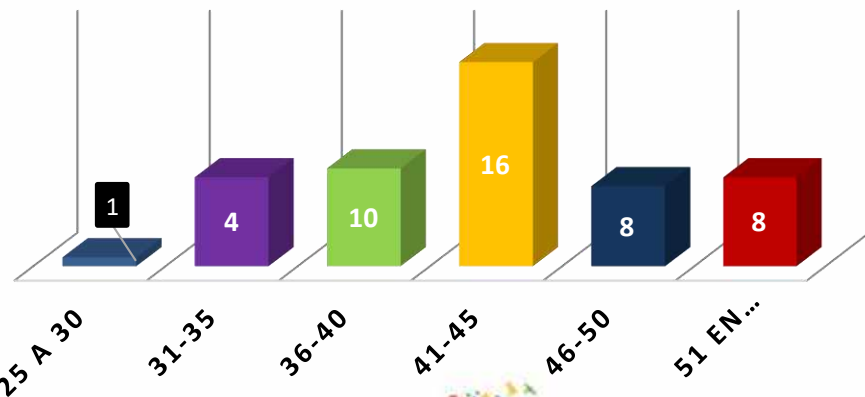


Caracterización solicitantes en espera en el CAF

■ Personas solas ■ Parejas



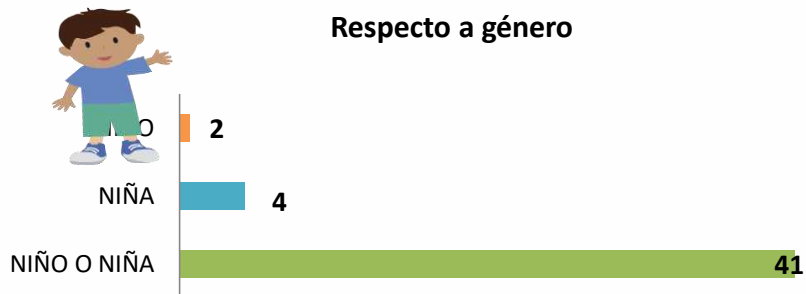
Caracterización de solicitantes en espera CAF por edad



47 familias en espera

Expectativas de solicitantes en espera de adopción


Respecto a género



Por grupo de hermanos

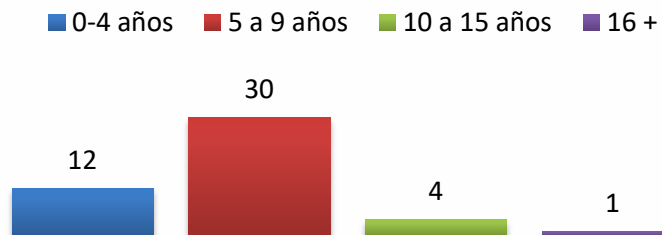


Respecto a salud

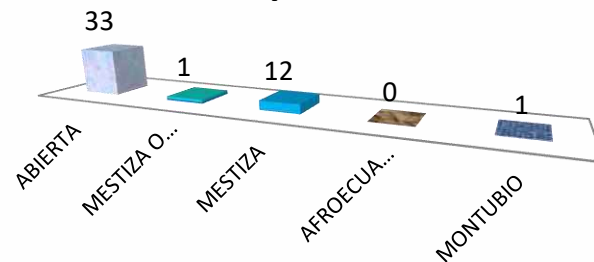




Respecto a la edad



Respecto a etnia



Elaborado por:	Aprobado por:	Validado por:
Ma. Belén Cevallos Analista Nacional de Adopciones	Tatiana Torres Directora Nacional de Adopciones	Patricia Salazar Subsecretaria de Protección Especial