

Gestión de Adopciones.



República
del Ecuador



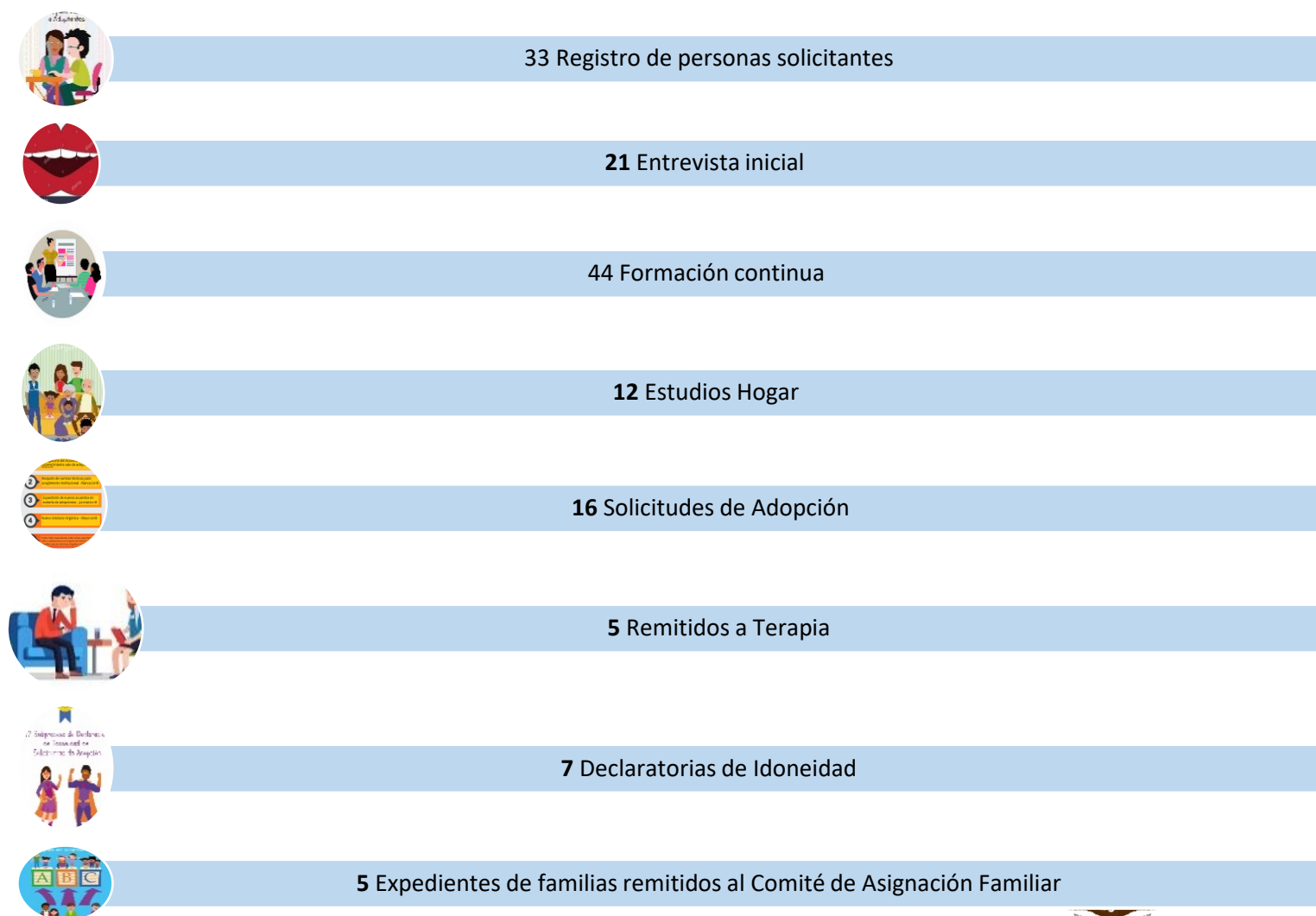
Juntos
lo logramos



Ministerio de Inclusión
Económica y Social

Informe Abril 2022.

Procesos de candidatos adoptantes en las Unidades Técnicas de Adopciones a nivel nacional realizados en abril



Procesos de candidatos adoptantes en las Unidades Técnicas de Adopciones a nivel nacional

Enero - abril 2022									
ZONA	NÚMERO DE SOLICITUDES DE INFORMACIÓN	REGISTRO DE FAMILIAS SOLICITANTES	ENTREVISTA INICIAL	FORMACIÓN CONTÍNUA	SOLICITUD DE ADOPCIÓN	INFORME ESTUDIO DE HOGAR	REMISIÓN A PROCESO PSICOLÓGICO	FAMILIAS IDÓNEAS	FAMILIAS QUE INGRESAN AL CAF
1	16	13	7	3	1	4	1	2	0
2	0	0	0	2	0	0	0	0	0
3	30	14	12	12	0	4	2	4	5
4	20	11	11	4	3	1	1	3	2
5	22	14	7	2	1	4	2	2	2
6	33	33	10	4	4	4	1	0	0
7	13	8	5	0	3	3	1	2	2
8	31	29	28	22	0	2	1	0	1
9	43	22	20	16	8	19	7	11	9
TOTAL	208	144	100	65	20	41	16	24	21



Situación de niñas, niños y adolescentes con declaratoria de adoptabilidad a abril 2022

■ Por grupo de edad:

0 – 4 años	5 – 9 años	10 – 15 años	Más de 16 años
15	43	143	39
6%	18%	60%	16%

■ Por género:

Masculino	Femenino
123	117
51%	49%



240

**NNA con
declaratoria de
adoptabilidad
concedida.**



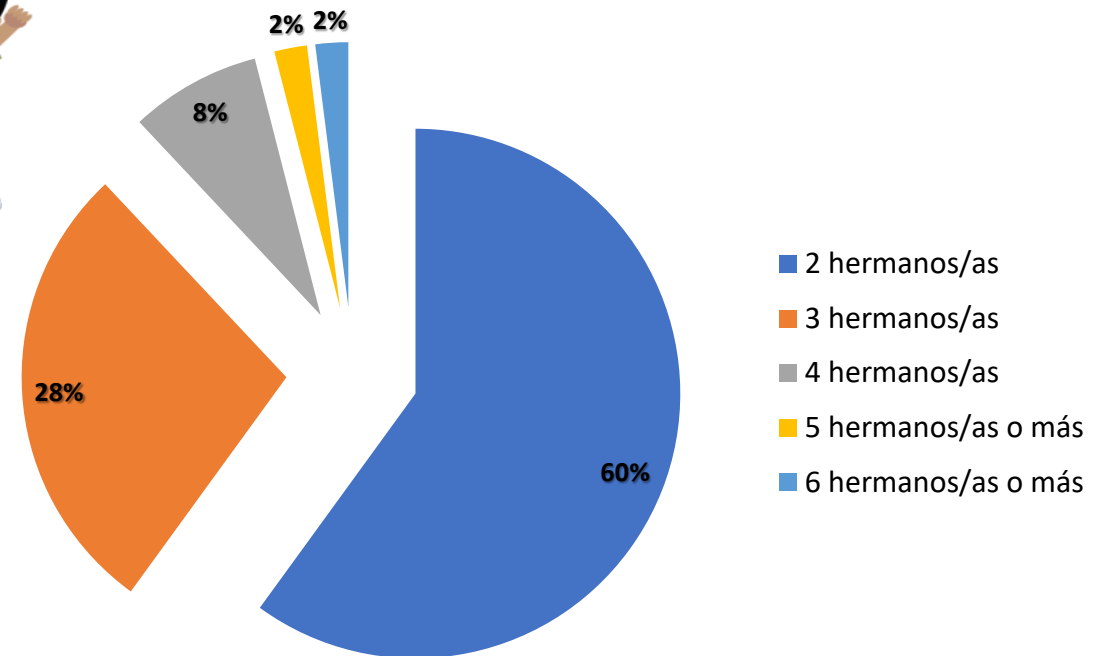
Situación de niñas, niños y adolescentes con declaratoria de adoptabilidad a abril 2022

■ Por pertenencia a un grupo de hermanos/as:

Grupo de hermanos/as	Solos
129	111
54%	46%



Referencia al grupo de hermanos/as

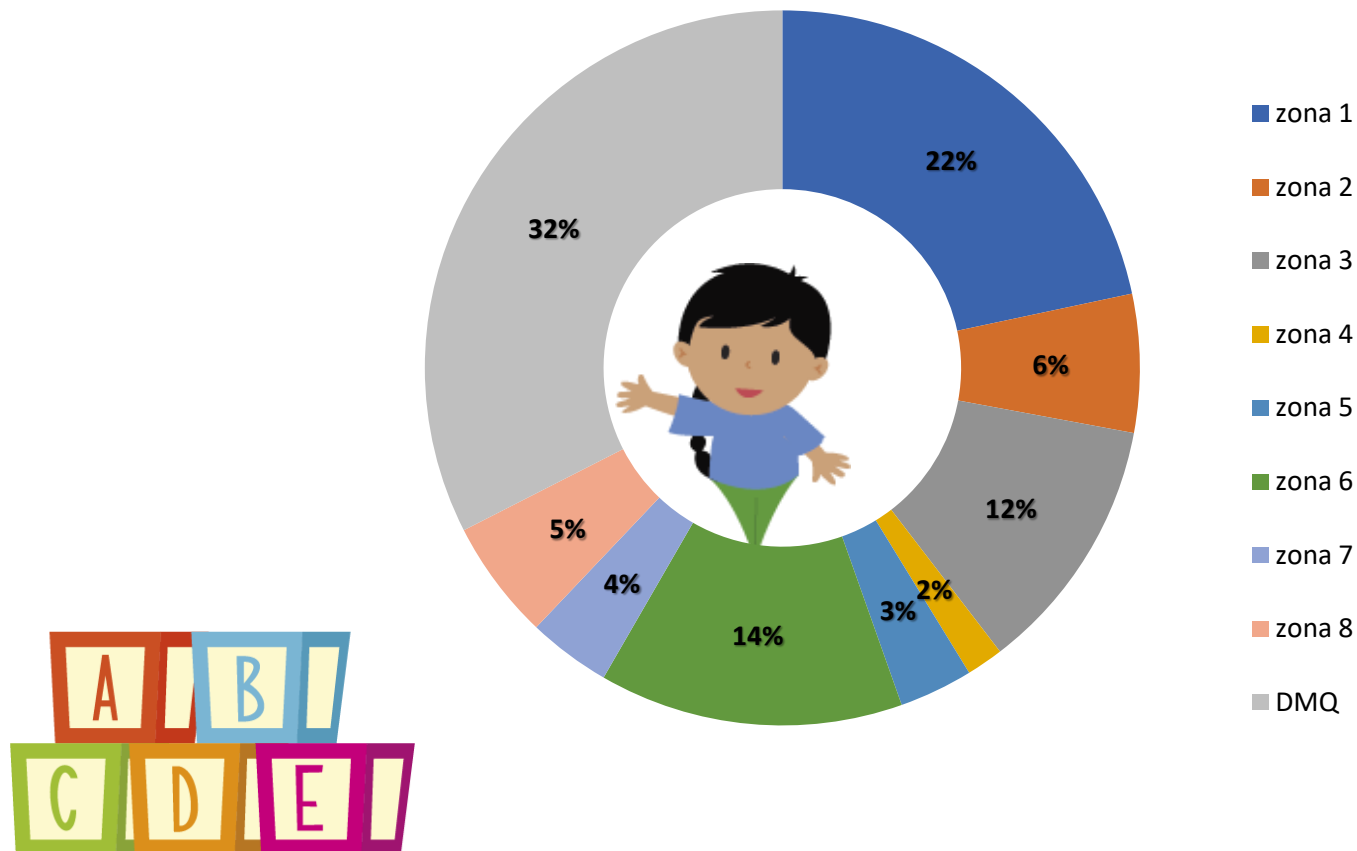


Situación de niñas, niños y adolescentes con declaratoria de adoptabilidad a abril 2022

■ Por zona:

ZONA	No. NNA con Declaratoria de Adoptabilidad
Zona 1	52
Zona 2	15
Zona 3	28
Zona 4	4
Zona 5	8
Zona 6	33
Zona 7	9
Zona 8	13
DMQ	78
Total	240

Niñas, niños y adolescentes con declaratoria de adoptabilidad por zona




Niñas, niños y adolescentes con declaratoria de adoptabilidad en el CAF a abril 2022



■ Por grupo de edad:

0 – 4 años	5 – 9 años	10 – 15 años	Más de 16 años
8	38	103	24
5%	22%	60%	14%



■ Por género:

Masculino	Femenino
99	74
57%	46%



173

NNA con declaratoria de adoptabilidad en el CAF



■ Por estado de salud:



Condición de salud				
Sin preexistencias	Enfermedad leve	Enfermedad Moderada	Enfermedad Grave	DISCAPACIDAD
92	16	26	39	56
53,18%	9,25%	15,03%	22,54%	32,37%



1/2

Niñas, niños y adolescentes con declaratoria de adoptabilidad en el CAF a abril 2022

■ Por pertenencia a grupo de hermanos/as:

Grupo de hermanos/as	Solos
72	101
42%	58%



■ Por grupo étnico

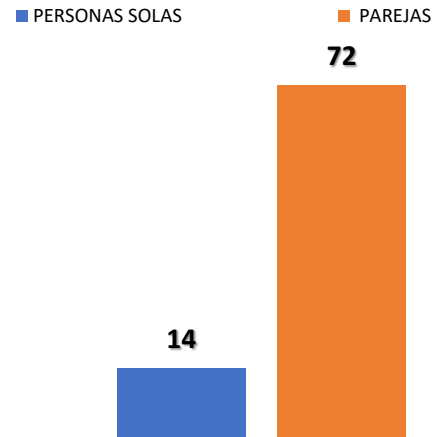
Mestizo	Afro-ecuatoriano	Indígena	Mulata
137,00	15	19	2
79,19%	8,67%	10,98%	1,16%



Familias en espera de asignación en el Comité de Asignación Familiar (CAF)



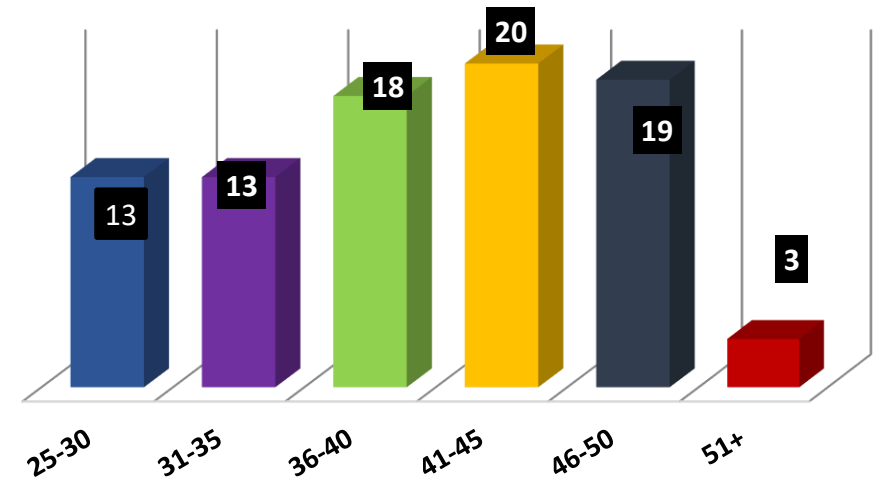
Caracterización solicitantes en espera en el CAF



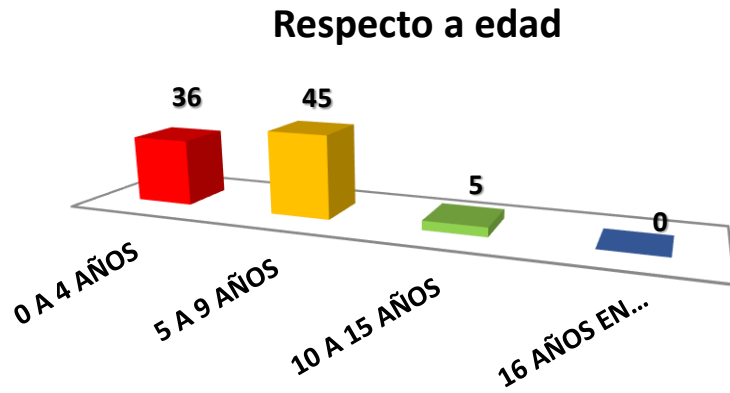
86 familias en espera



Caracterización de solicitantes en espera CAF por edad

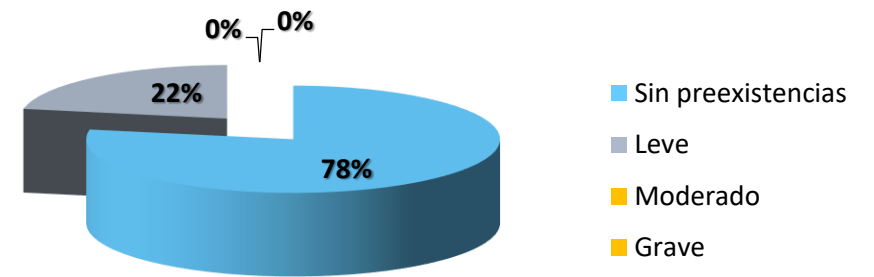
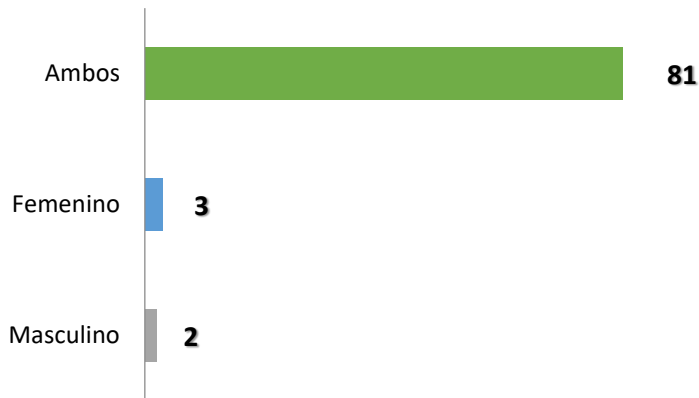


Expectativas de los y las solicitantes en espera de adopción



Respecto a salud

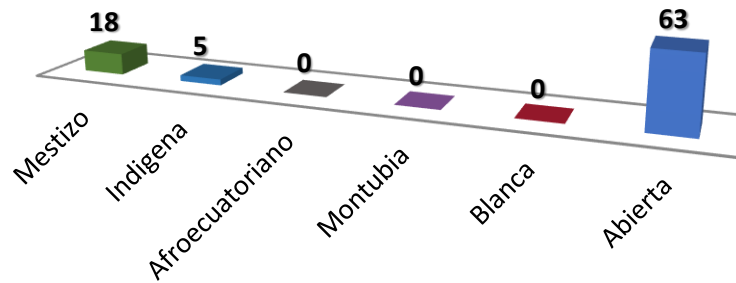
Respecto a género



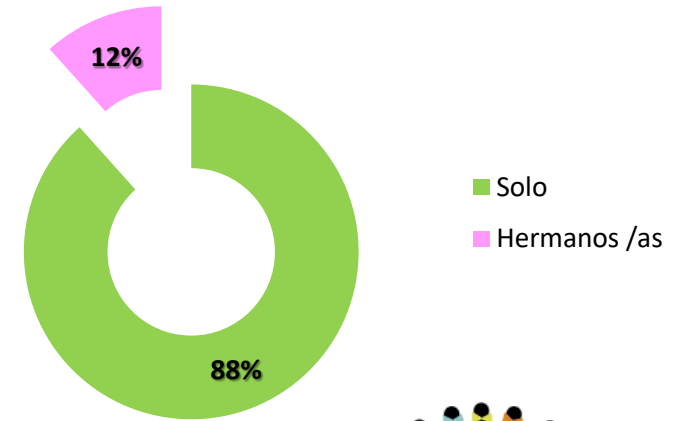
Expectativas de los y las solicitantes en espera de adopción



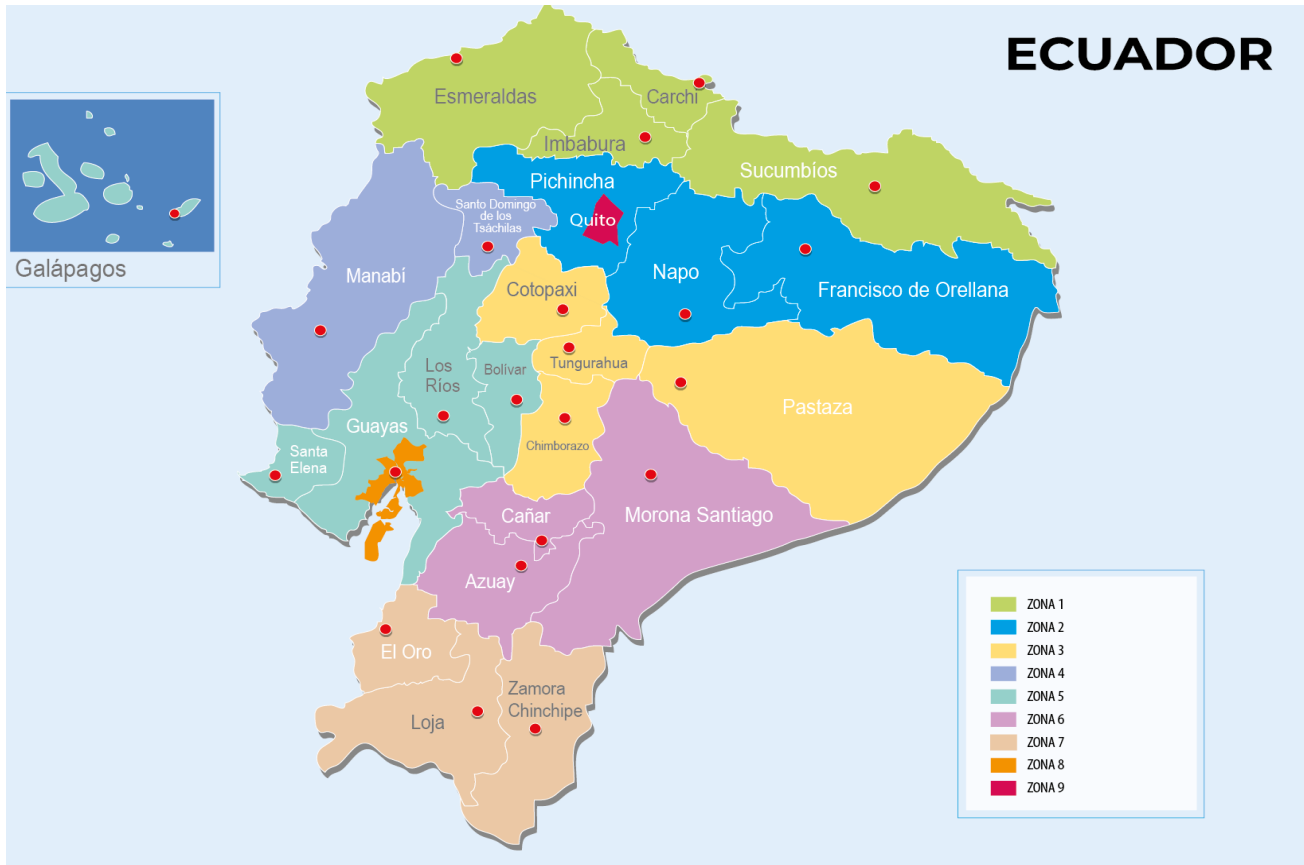
Respecto a etnia



Por grupo de hermanos

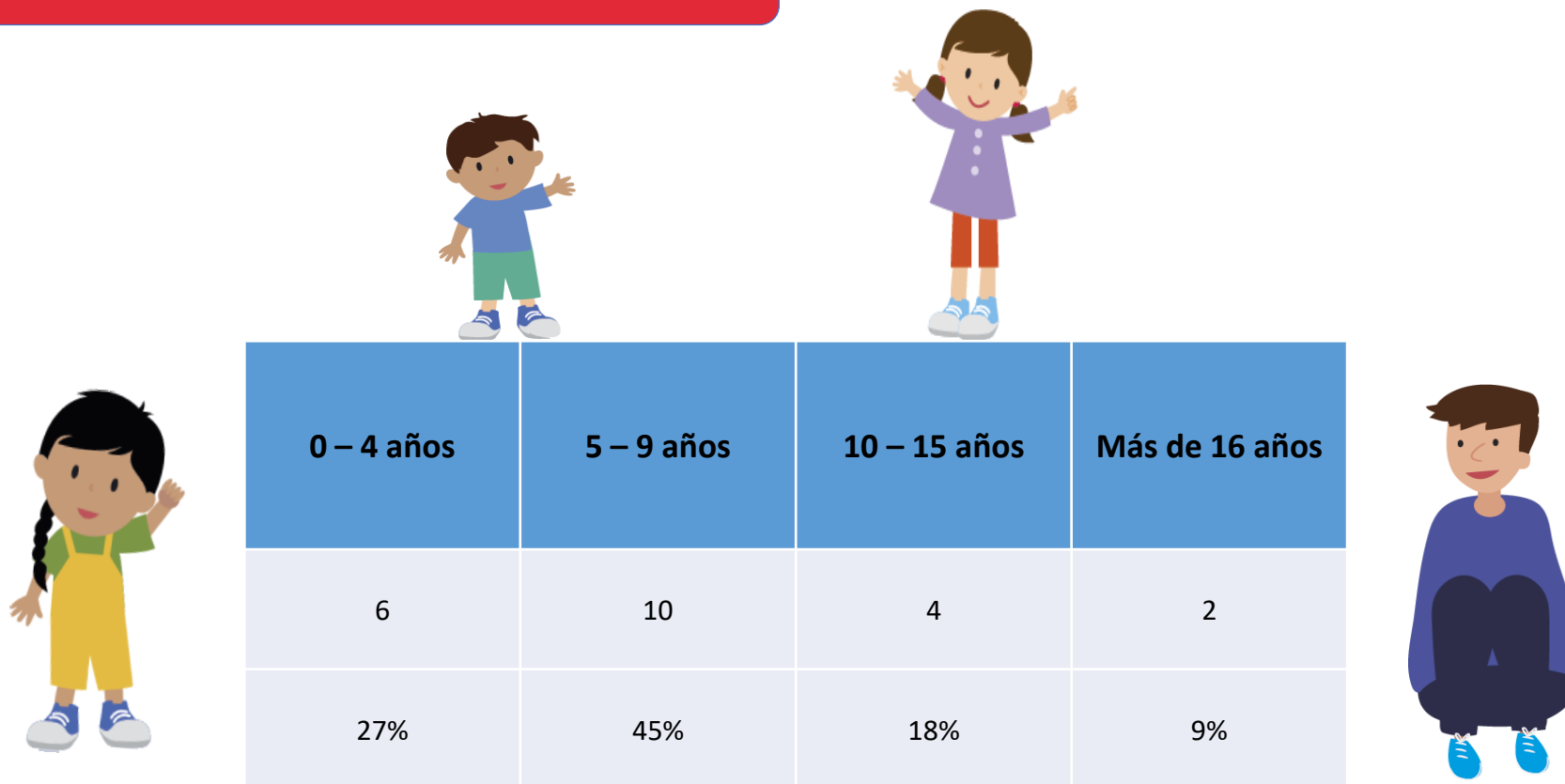


Niños, niñas y adolescentes adoptados por zona – abril 2022



ZONA	ADOPCIONES NACIONALES	ADOPCIONES INTERNACIONALES
Z1	1	0
Z2	1	0
Z3	2	0
Z4	1	0
Z5	1	0
Z6	0	0
Z7	1	0
Z8	2	0
Z9	12	1
SUBTOTAL	21	1
TOTAL	22	

Niños, niñas y adolescentes adoptados por rango etario - abril 2022

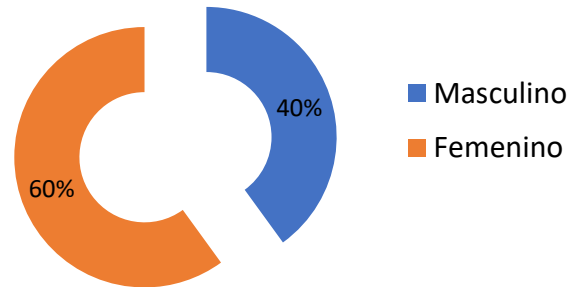


- **ADOPCIONES** realizadas : **21** adopciones **nacionales** y **1** adopción **internacional**.
- **16 niñas, niños o adolescentes** adoptados del Programa General de Adopciones
- **6 niñas, niño o adolescentes** adoptados del Programa Excepcional de Adopciones

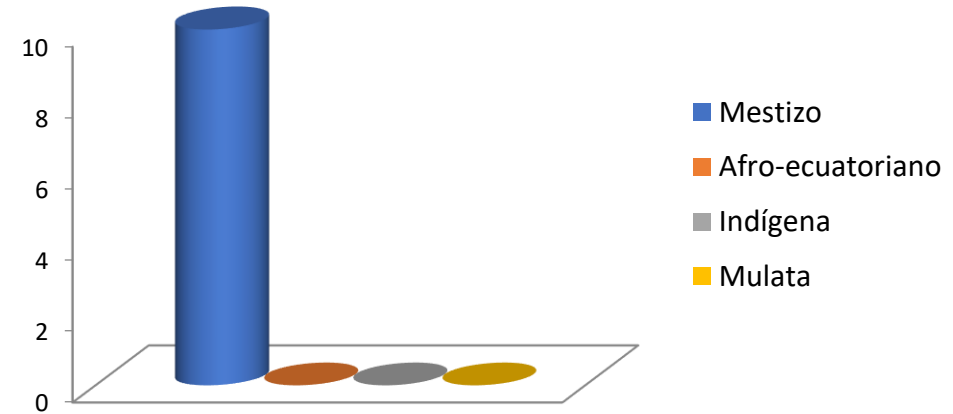
Niños, niñas y adolescentes adoptados enero - abril 2022



Respecto a género

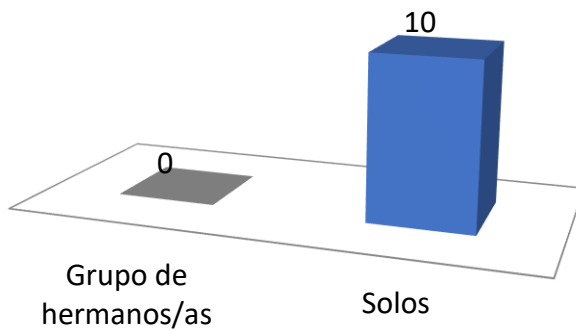


Respecto a etnia



Por grupo de hermanos/as

■ Grupo de hermanos/as ■ Solos



Respecto a salud

