

Gestión de Adopciones.



República
del Ecuador



Juntos
lo logramos



Ministerio de Inclusión
Económica y Social

Informe Septiembre 2021.

Procesos de candidatos adoptantes en las Unidades Técnicas de Adopciones a nivel nacional realizados en septiembre



Procesos de candidatos adoptantes en las Unidades Técnicas de Adopciones a nivel nacional

Enero a septiembre 2021									
ZONA	NÚMERO DE SOLICITUDES DE INFORMACIÓN	REGISTRO DE FAMILIAS SOLICITANTES	ENTREVISTA INICIAL	FORMACIÓN CONTÍNUA	SOLICITUD DE ADOPCIÓN	INFORME ESTUDIO DE HOGAR	REMISIÓN A PROCESO PSICOLÓGICO	FAMILIAS IDÓNEAS	FAMILIAS QUE INGRESAN AL CAF
1	26	20	14	9	8	9	2	6	7
2	3	2	2	0	0	1	1	0	1
3	11	38	30	27	17	28	11	12	12
4	53	53	32	16	5	0	6	11	11
5	40	29	13	14	9	7	3	4	4
6	76	76	30	27	9	13	3	5	5
7	77	20	17	19	7	18	4	14	14
8	100	65	68	23	20	89	6	15	20
9	82	81	78	37	24	22	11	12	8
TOTAL	468	384	284	172	99	187	47	79	82



Situación de niñas, niños y adolescentes con declaratoria de adoptabilidad de septiembre 2021

■ Por grupo de edad:

0 – 4 años	5 – 9 años	10 – 15 años	Más de 16 años
12	57	162	47
4%	20%	58%	18%



■ Por género:

Masculino	Femenino
146	132
52%	48%

278

NNA con
declaratoria de
adoptabilidad
concedida.



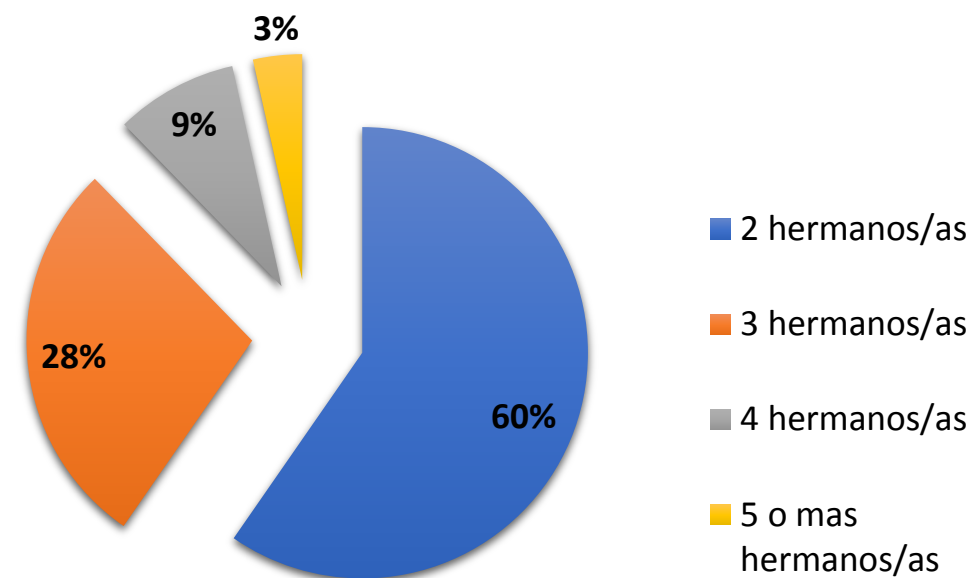
Situación de niñas, niños y adolescentes con declaratoria de adoptabilidad de septiembre 2021

- Por pertenencia a un grupo de hermanos:

Grupo de Hermanos	Solos
136	142
49%	51%



Referencia al grupo de hermanos/as

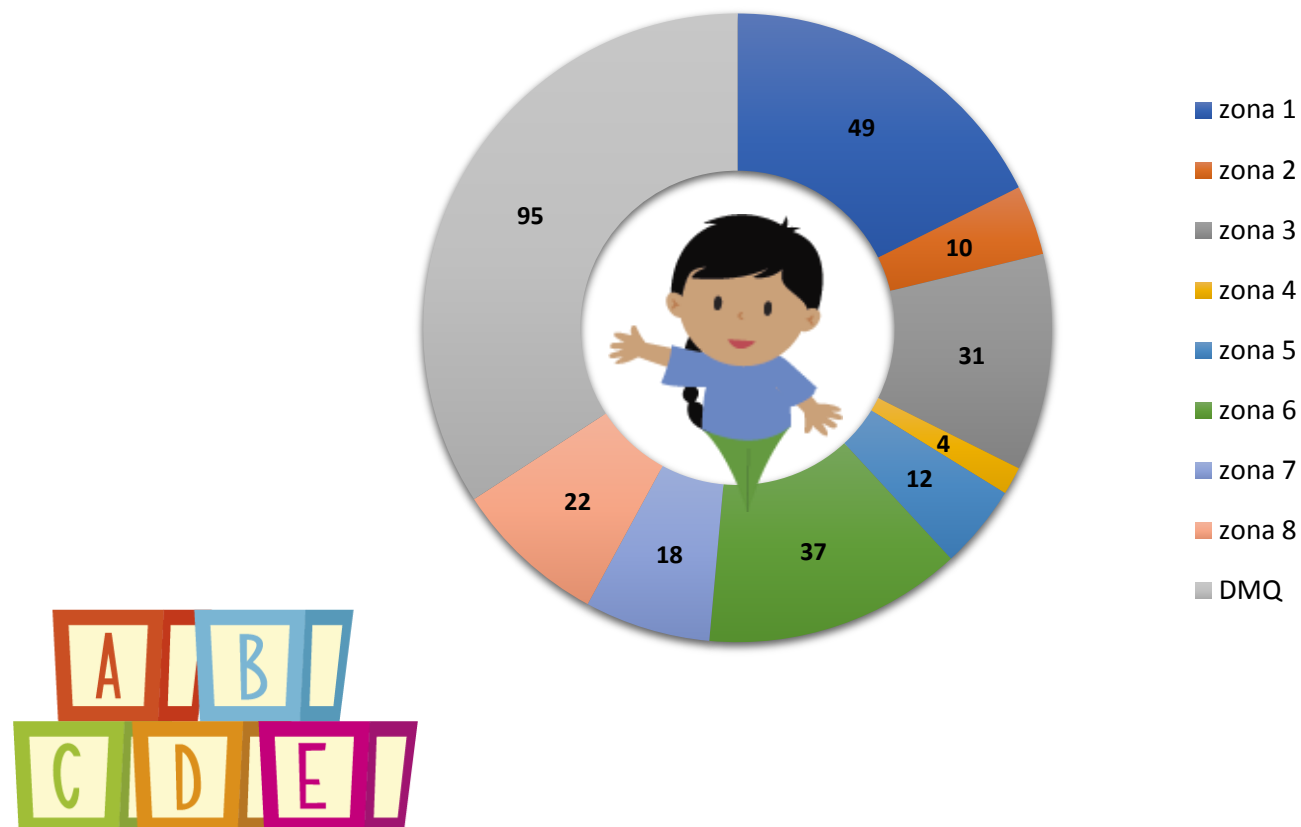


Situación de niñas, niños y adolescentes con declaratoria de adoptabilidad de septiembre 2021

■ Por zona:

ZONA	No. NNA con Declaratoria de Adoptabilidad
Zona 1	49
Zona 2	10
Zona 3	31
Zona 4	4
Zona 5	12
Zona 6	37
Zona 7	18
Zona 8	22
DMQ	95
Total	278

Porcentaje de niñas, niños y adolescentes con declaratoria de adoptabilidad por zona



Niñas, niños y adolescentes con declaratoria de adoptabilidad que ingresan al CAF - septiembre 2021

■ Por grupo de edad:

0 – 4 años	5 – 9 años	10 – 15 años	Más de 16 años
8	34	82	28
5%	23%	54%	18%

■ Por estado de salud:

Condición de salud				
Sin preexistencias	Enfermedad leve	Enfermedad Moderada	Enfermedad Grave	Discapacidad
70	12	29	41	59
46,00%	8,00%	18,00%	28%	39,00%

■ Por género:

Masculino	Femenino
87	65
57%	43%

Niñas, niños y adolescentes con declaratoria de adoptabilidad que ingresan al CAF - septiembre 2021

■ Por pertenencia a grupo de hermanos/as:

Grupo de Hermanos	Solos
63	89
41%	59%



■ Por grupo étnico

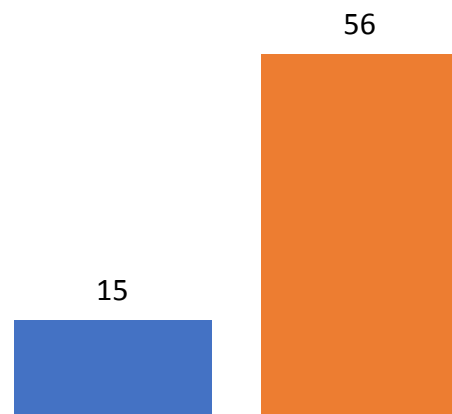
Mestizo	Afro-ecuatoriano	Indígena	Mulata
120	12	19	1
79%	8%	12%	1%



Familias en espera de asignación en los Comités de Asignación Familiar (CAF)

Caracterización solicitantes en espera en el CAF

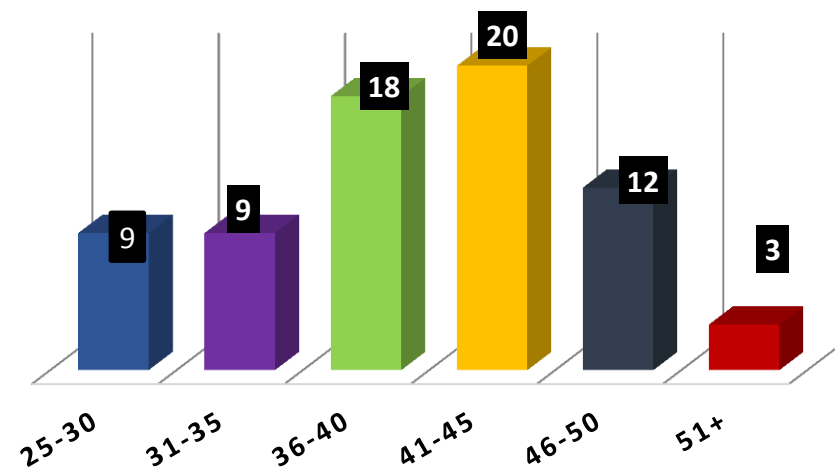
■ PERSONAS SOLAS ■ PAREJAS



71 familias en espera



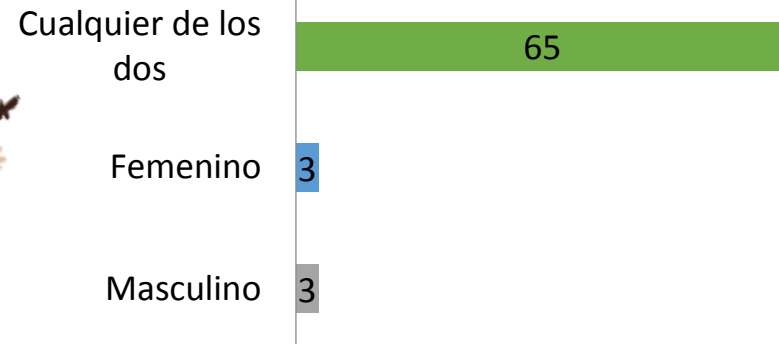
Caracterización de solicitantes en espera CAF por edad



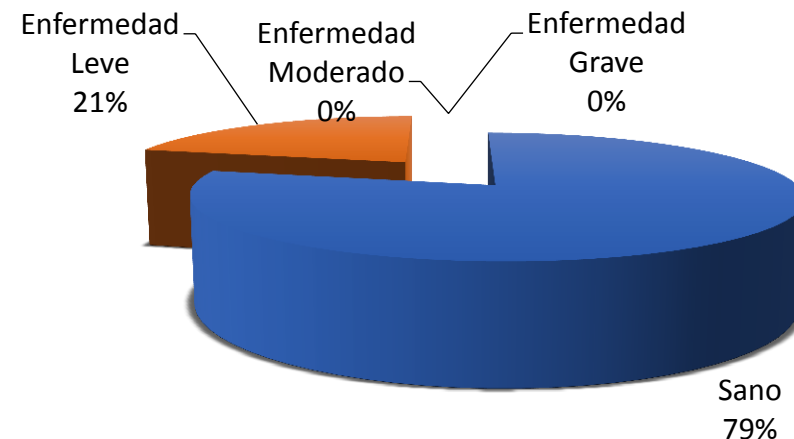
Expectativas solicitantes en espera de adopción



Respecto a género

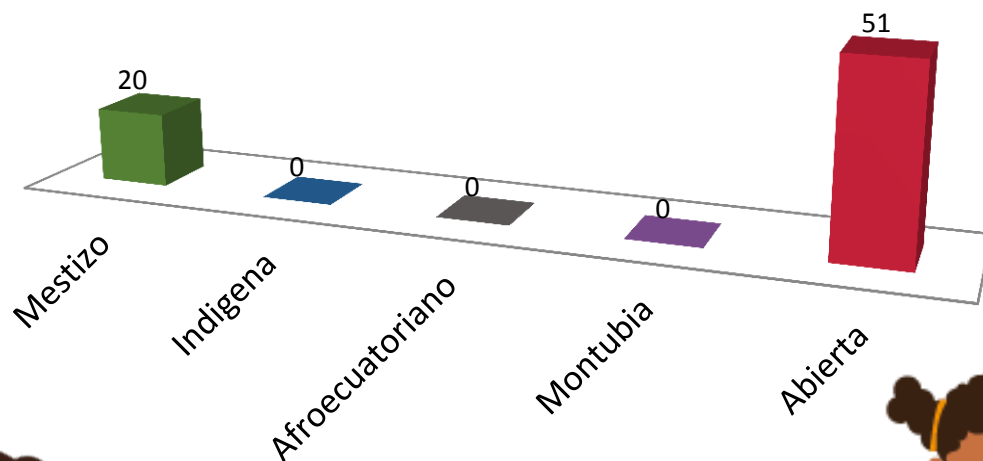


Respecto a salud

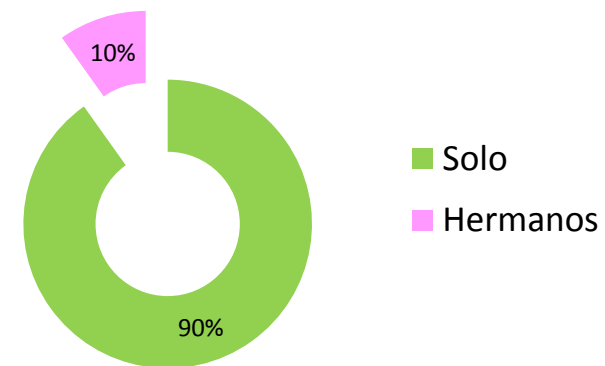


Expectativas solicitantes en espera de adopción

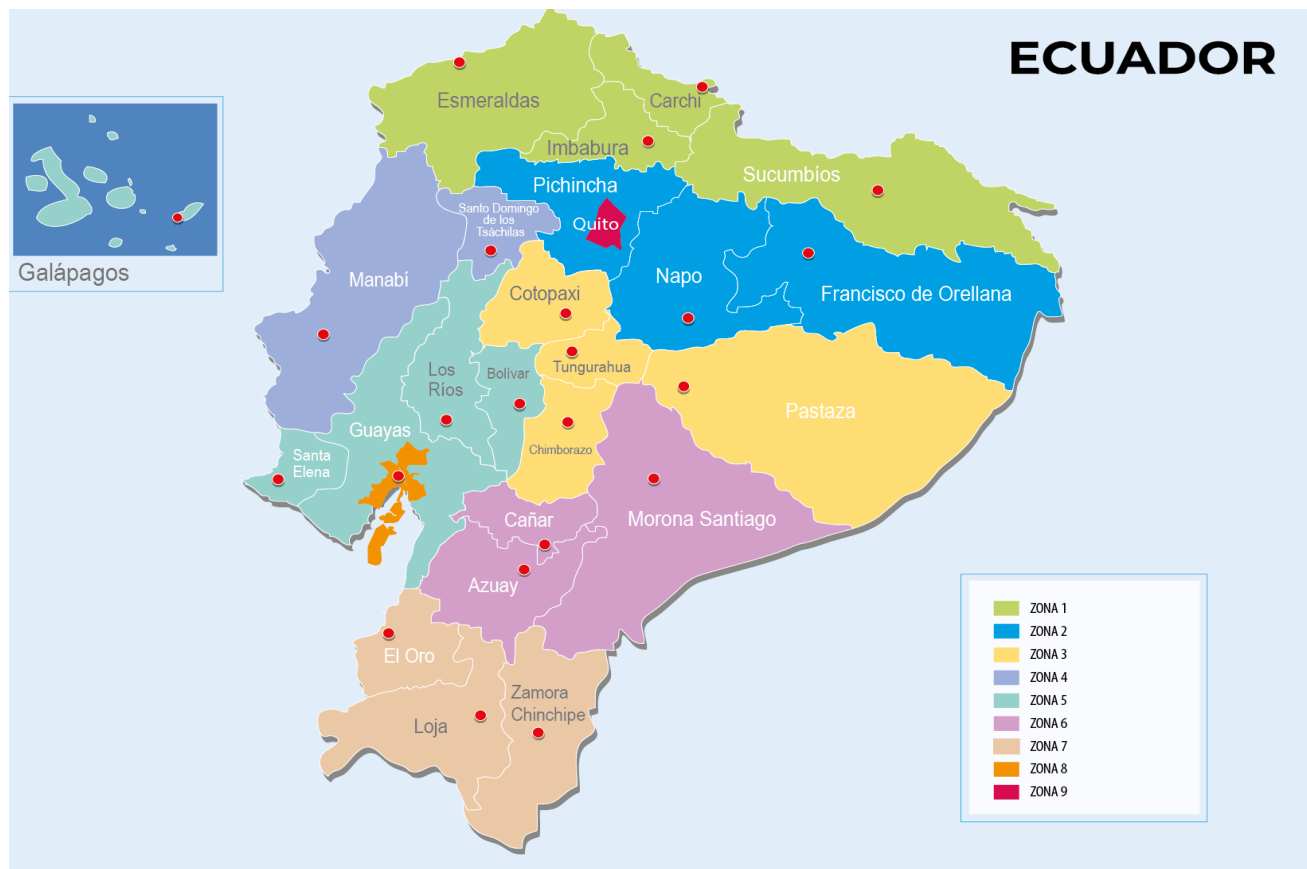
Respecto a etnia



Por grupo de hermanos



Niños, niñas y adolescentes adoptados por zona de septiembre 2021



ZONA	ADOPCIONES NACIONALES	ADOPCIONES INTERNACIONALES
Z1	2	0
Z2	3	1
Z3	6	0
Z4	11	0
Z5	2	0
Z6	3	0
Z7	6	0
Z8	12	0
Z9	8	1
SUBTOTAL	53	2
TOTAL	55	

Niños, niñas y adolescentes adoptados por rango etario - septiembre 2021



0 – 4 años	5 – 9 años	10 – 15 años	Más de 16 años
16	22	11	6
29%	40%	20%	11%



- **ADOPCIONES** realizadas : **53** adopciones fueron **nacionales, 2 internacionales**
- **34 Niñas, niños o Adolescentes** adoptados del Programa General de Adopciones, de Atención Prioritaria
- **21 Niña, niño o Adolescentes** adoptados del Programa Excepcional de Adopciones