

# Gestión de Adopciones.



República  
del Ecuador



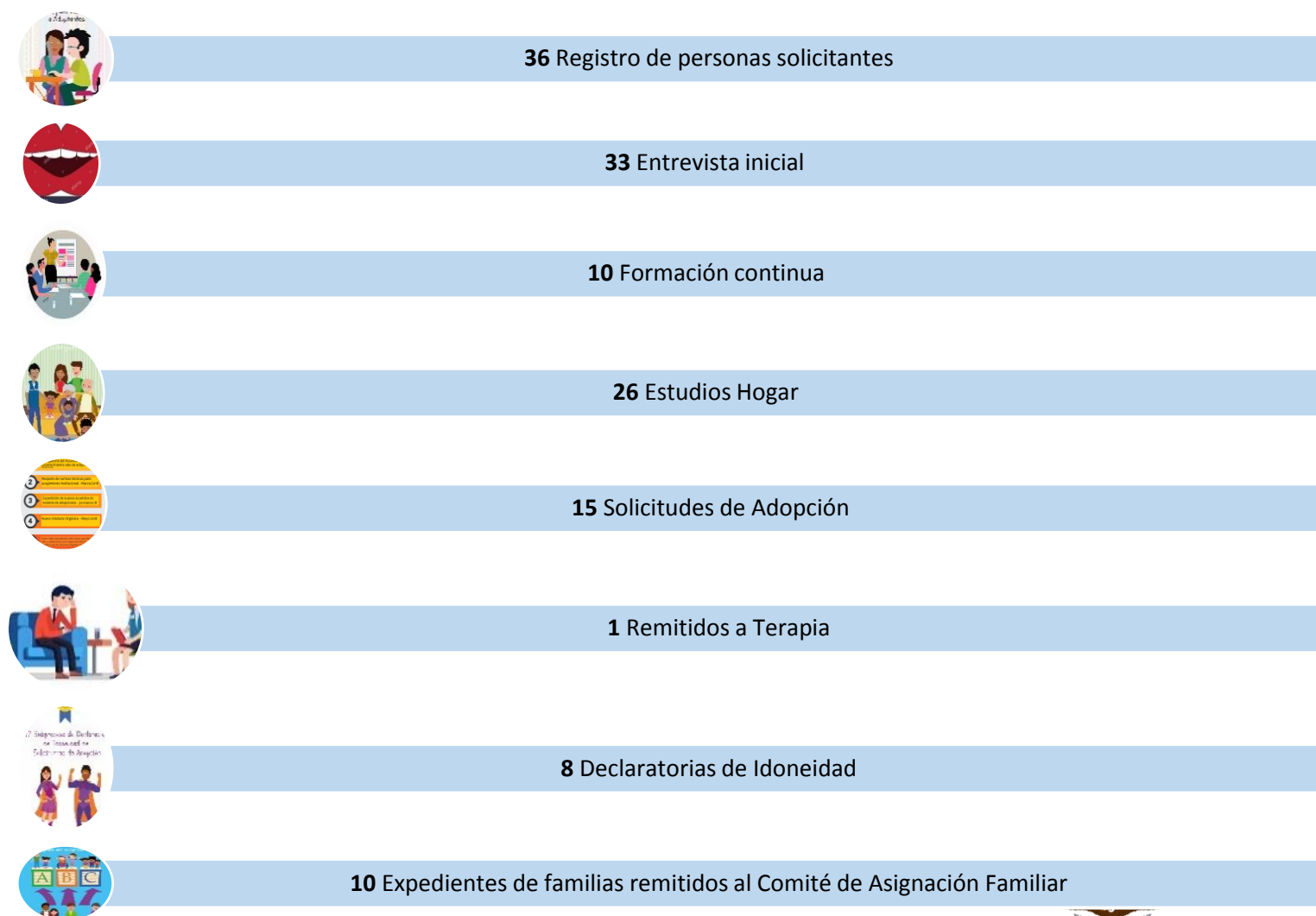
Juntos  
lo logramos



Ministerio de Inclusión  
Económica y Social

# Informe Octubre 2021.

## Procesos de candidatos adoptantes en las Unidades Técnicas de Adopciones a nivel nacional realizados en octubre



## Procesos de candidatos adoptantes en las Unidades Técnicas de Adopciones a nivel nacional

Enero a octubre 2021									
ZONA	NÚMERO DE SOLICITUDES DE INFORMACIÓN	REGISTRO DE FAMILIAS SOLICITANTES	ENTREVISTA INICIAL	FORMACIÓN CONTÍNUA	SOLICITUD DE ADOPCIÓN	INFORME ESTUDIO DE HOGAR	REMISIÓN A PROCESO PSICOLÓGICO	FAMILIAS IDÓNEAS	FAMILIAS QUE INGRESAN AL CAF
1	28	23	16	9	9	9	2	6	7
2	3	2	2	0	0	1	1	0	1
3	18	43	35	27	19	28	11	12	12
4	59	57	35	20	5	0	6	13	13
5	43	31	15	15	10	8	4	4	5
6	85	85	30	27	11	15	3	6	5
7	81	21	18	19	7	18	4	14	18
8	107	70	72	28	25	110	6	18	22
9	87	88	85	37	28	24	11	14	9
TOTAL	511	420	308	182	114	213	48	87	92





## Situación de niñas, niños y adolescentes con declaratoria de adoptabilidad de octubre 2021

### ■ Por grupo de edad:

0 – 4 años	5 – 9 años	10 – 15 años	Más de 16 años
14	53	152	43
4%	20%	58%	18%



### ■ Por género:

Masculino	Femenino
140	122
53%	47%

262

NNA con declaratoria de adoptabilidad concedida.



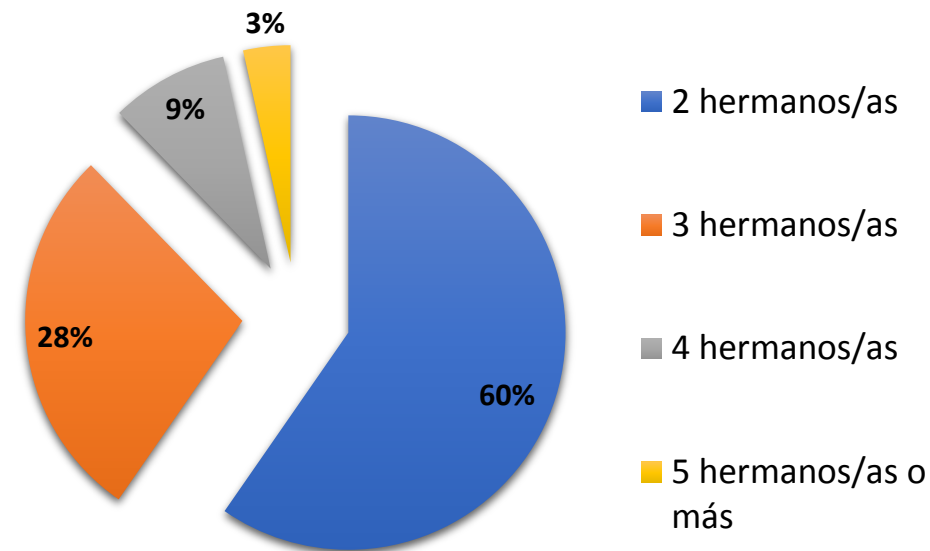
## Situación de niñas, niños y adolescentes con declaratoria de adoptabilidad de octubre 2021

- Por pertenencia a un grupo de hermanos:

Grupo de Hermanos	Solos
142	120
54%	46%



## Referencia al grupo de hermanos

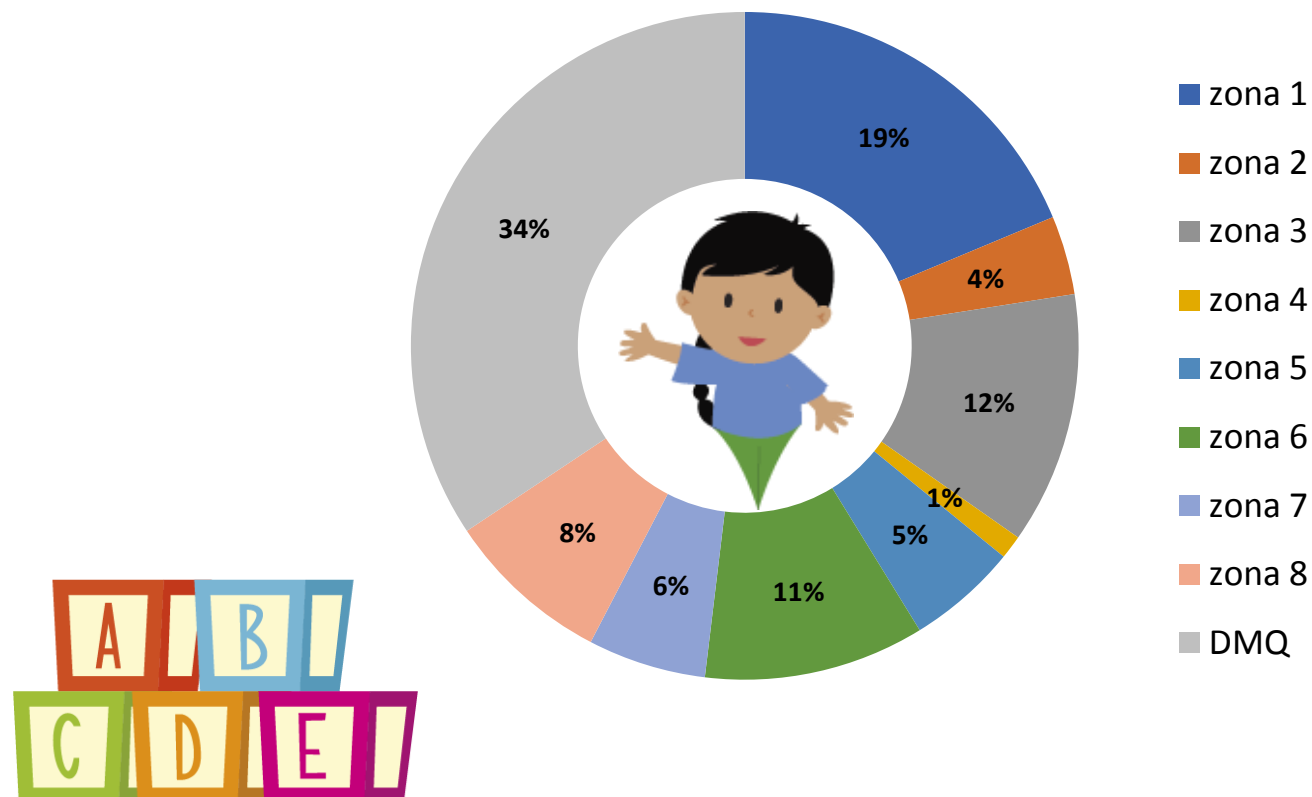


## Situación de niñas, niños y adolescentes con declaratoria de adoptabilidad de octubre 2021

### ■ Por zona:

ZONA	No. NNA con Declaratoria de Adoptabilidad
Zona 1	49
Zona 2	10
Zona 3	32
Zona 4	3
Zona 5	14
Zona 6	28
Zona 7	15
Zona 8	21
DMQ	90
<b>Total</b>	<b>262</b>

### Porcentaje de niñas, niños y adolescentes con declaratoria de adoptabilidad por zona




# Niñas, niños y adolescentes con declaratoria de adoptabilidad que ingresan al CAF octubre 2021



## ■ Por grupo de edad:

0 – 4 años	5 – 9 años	10 – 15 años	Más de 16 años
8	33	78	24
5%	23%	54%	18%



## ■ Por estado de salud:



Condición de salud				
Sin preexistencias	Enfermedad leve	Enfermedad Moderada	Enfermedad Grave	Discapacidad
60	12	26	42	57
46,00%	8,00%	18,00%	28%	39,00%



## ■ Por género:

Masculino	Femenino
80	60
57%	43%





Niñas, niños y adolescentes con declaratoria de adoptabilidad que ingresan al CAF - octubre 2021

■ Por pertenencia a grupo de hermanos/as:

Grupo de Hermanos	Solos
62	78
41%	59%



■ Por grupo étnico



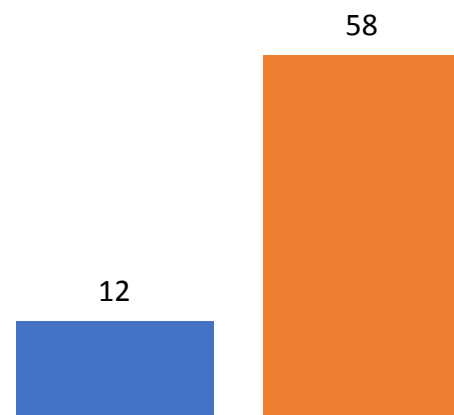
Mestizo	Afro-ecuatoriano	Indígena	Mulata
111	11	17	1
79%	8%	12%	1%

## Familias en espera de asignación en los Comités de Asignación Familiar (CAF)



### Caracterización solicitantes en espera en el CAF

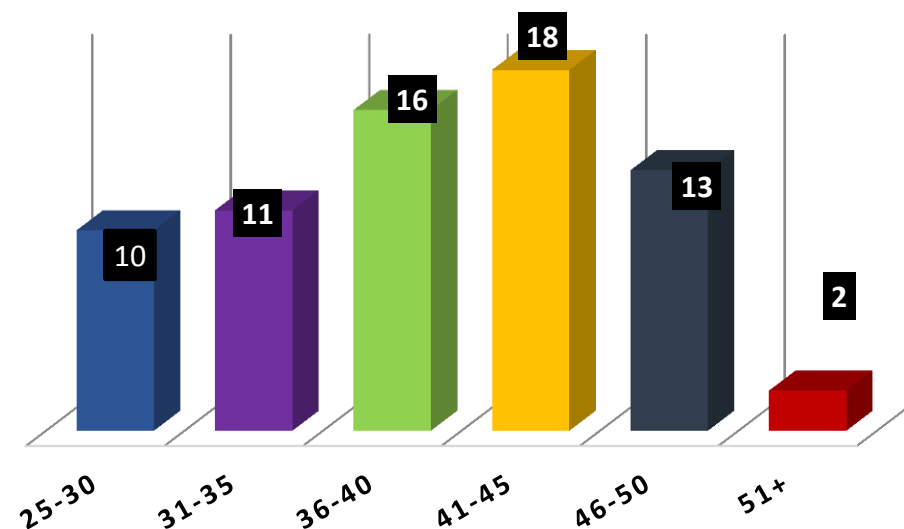
■ PERSONAS SOLAS ■ PAREJAS



70 familias en espera



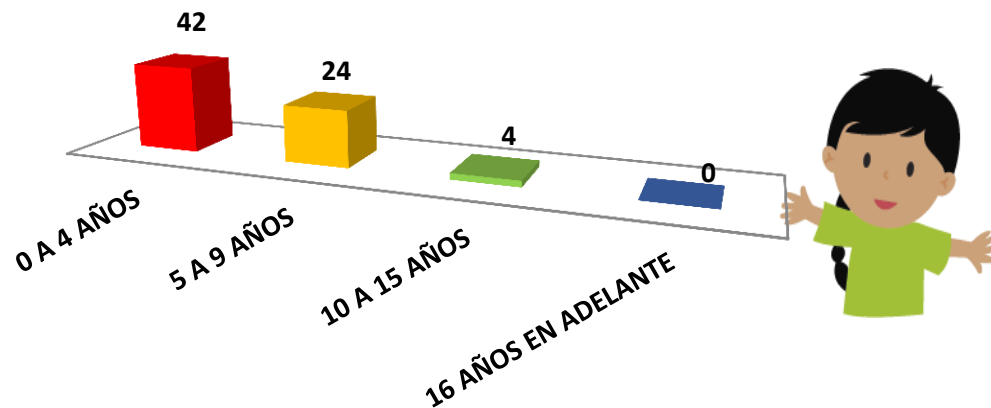
### Caracterización de solicitantes en espera CAF por edad



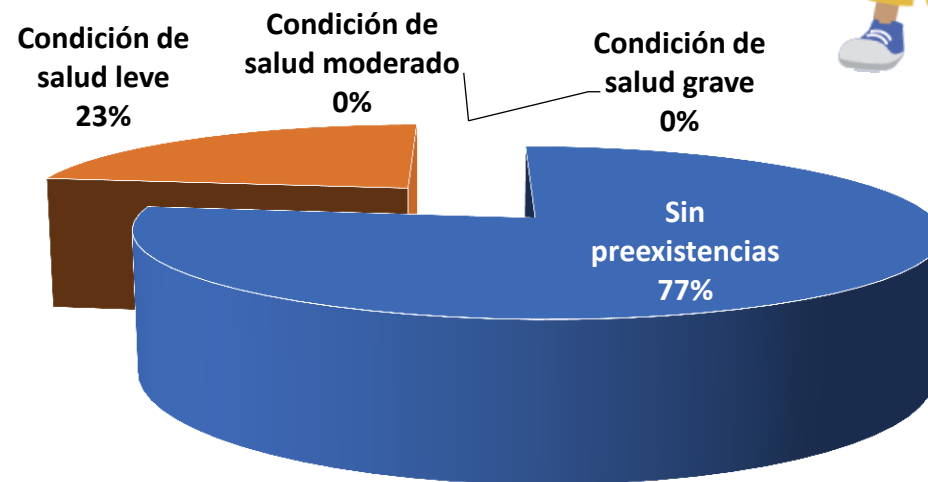
## Expectativas solicitantes en espera de adopción



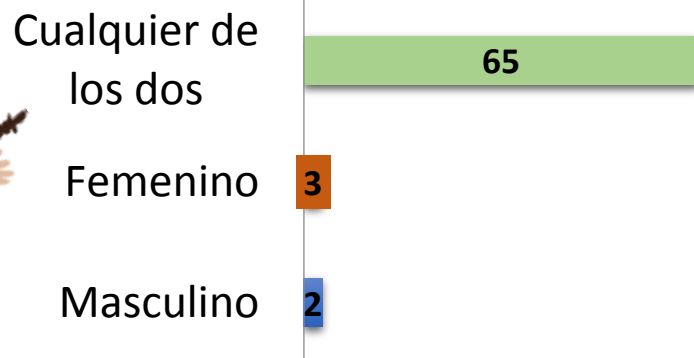
### Respecto a edad



### Respecto a salud



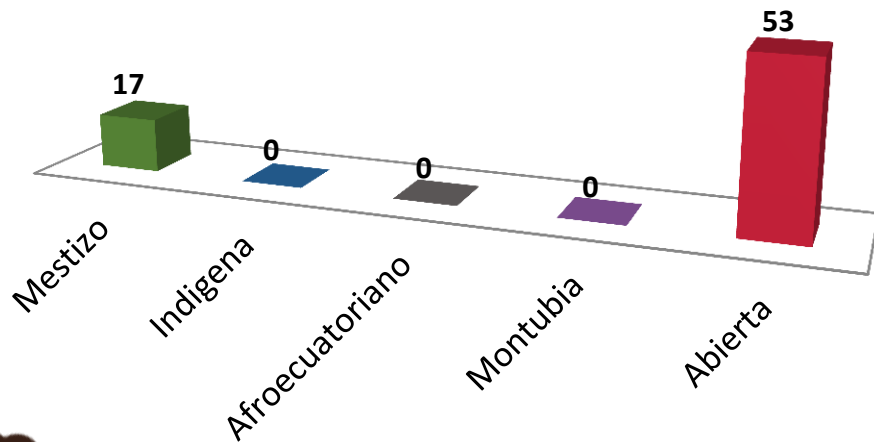
### Respecto a género



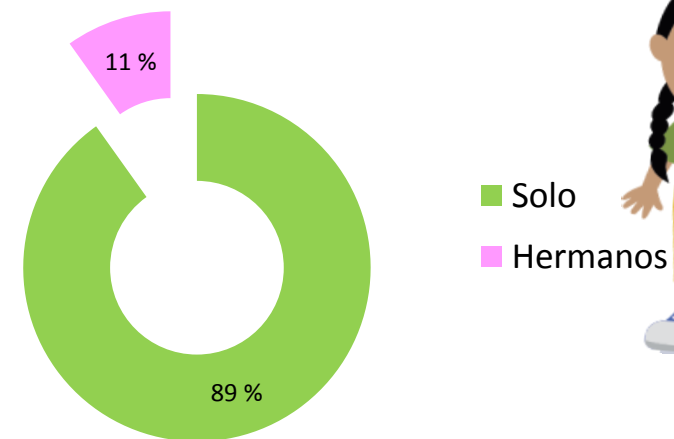
# Expectativas solicitantes en espera de adopción



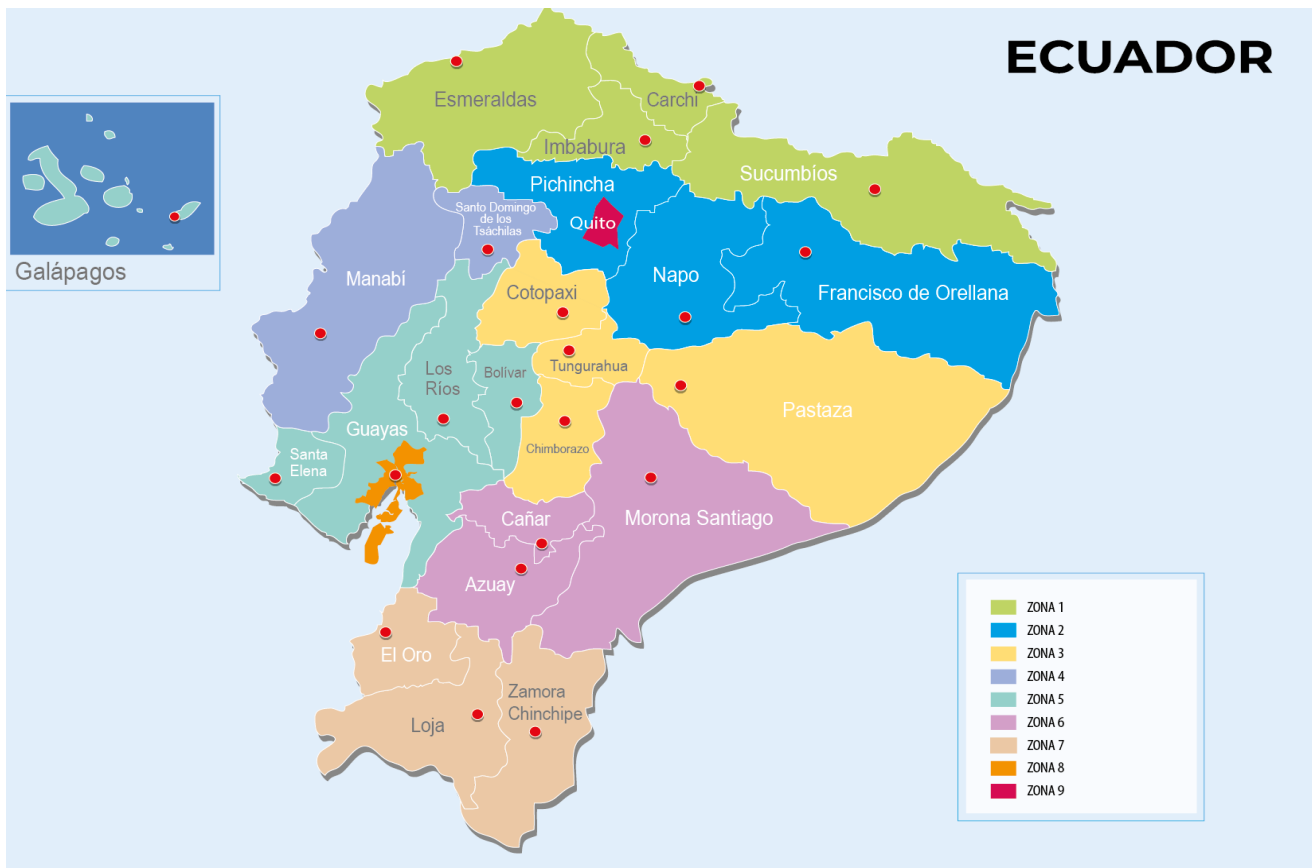
### Respecto a etnia



### Por grupo de hermanos




## Niños, niñas y adolescentes adoptados por zona de octubre 2021



ZONA	ADOPCIONES NACIONALES	ADOPCIONES INTERNACIONALES
Z1	5	0
Z2	3	1
Z3	6	2
Z4	14	0
Z5	3	0
Z6	3	0
Z7	8	0
Z8	13	0
Z9	10	1
<b>SUBTOTAL</b>	<b>65</b>	<b>4</b>
<b>TOTAL</b>	<b>69</b>	

## Niños, niñas y adolescentes adoptados por rango etario - octubre 2021



- **ADOPCIONES** realizadas : **65** adopciones fueron **nacionales, 4 internacionales**
- **45 Niñas, niños o Adolescentes** adoptados del Programa General de Adopciones, de Atención Prioritaria
- **24 Niña, niño o Adolescentes** adoptados del Programa Excepcional de Adopciones