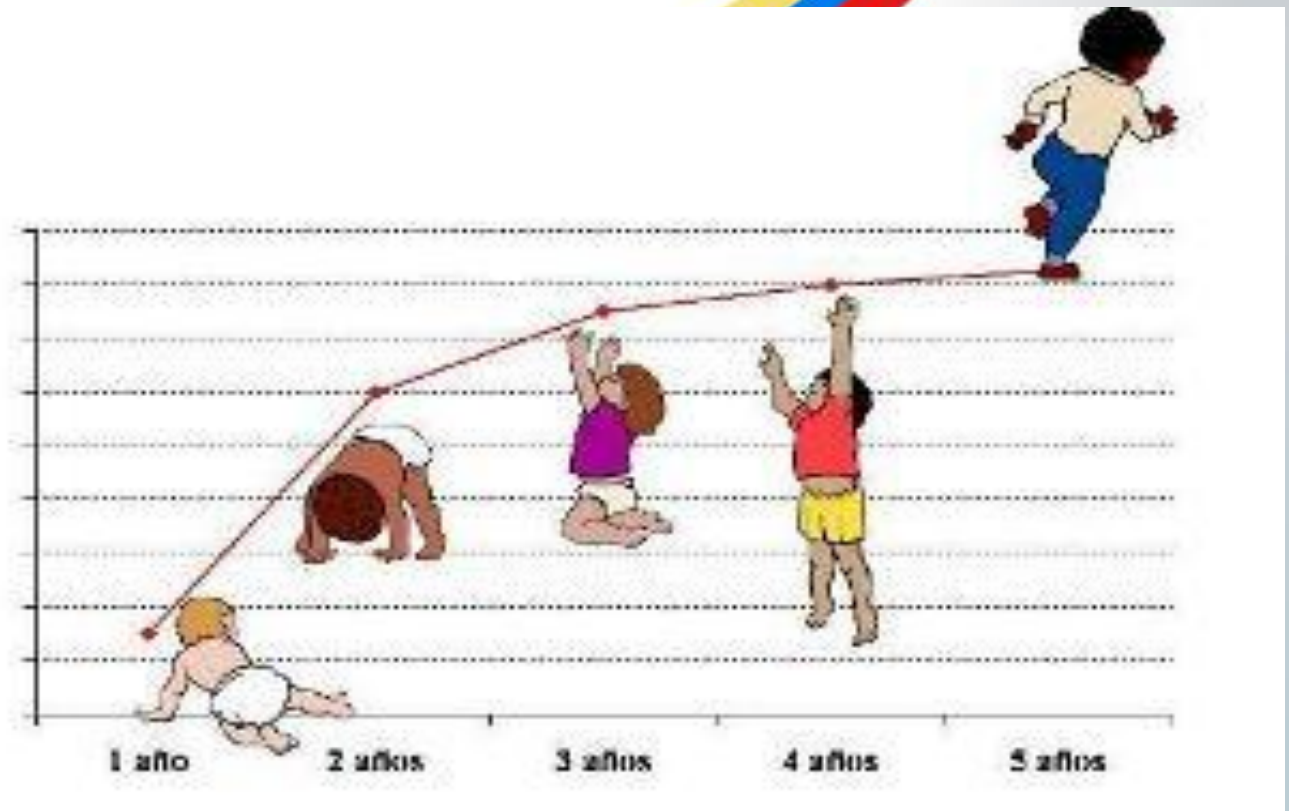
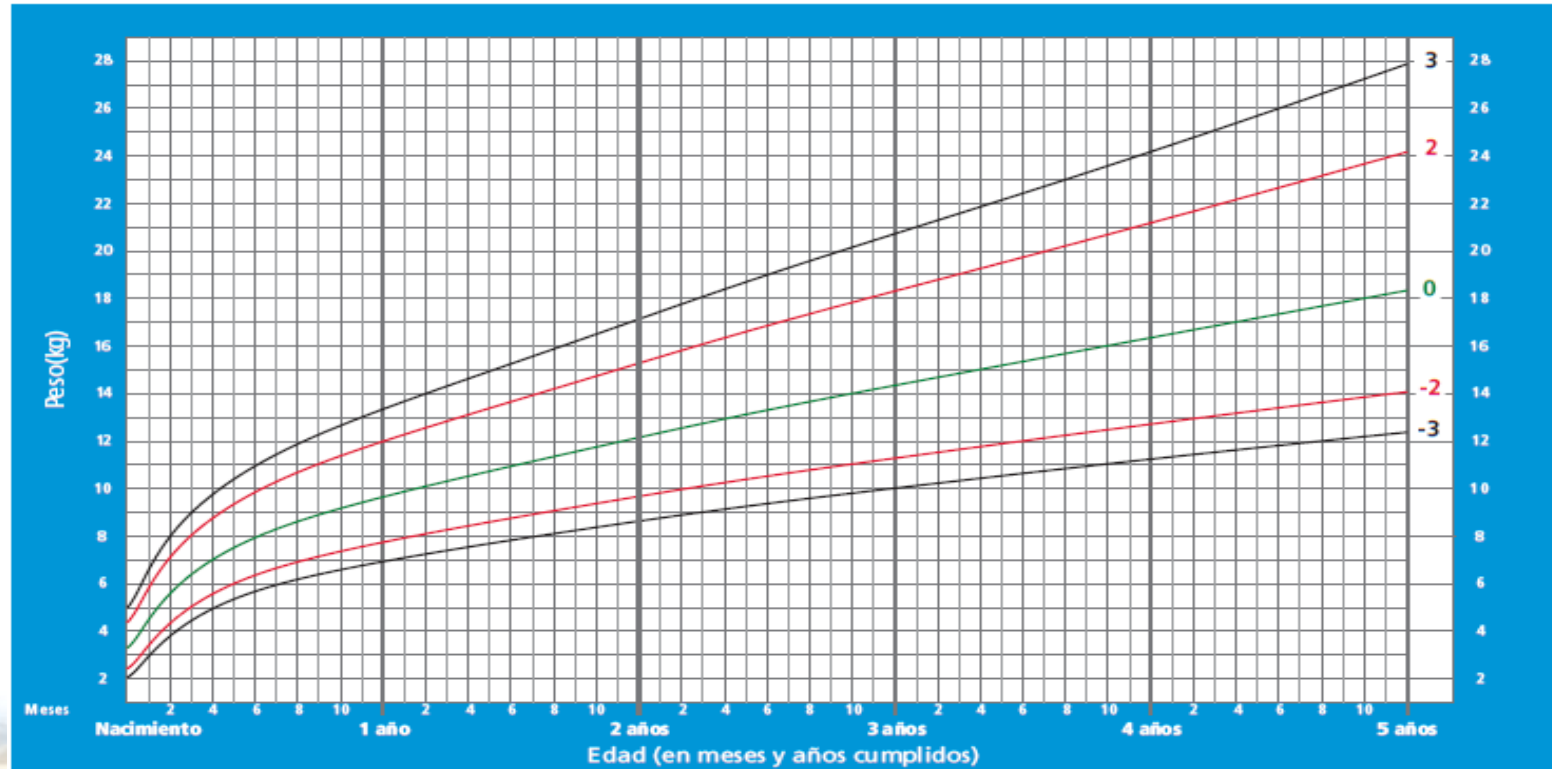




Ministerio
de **Inclusión**
Económica y Social

Curvas de Crecimiento según indicadores antropométricos



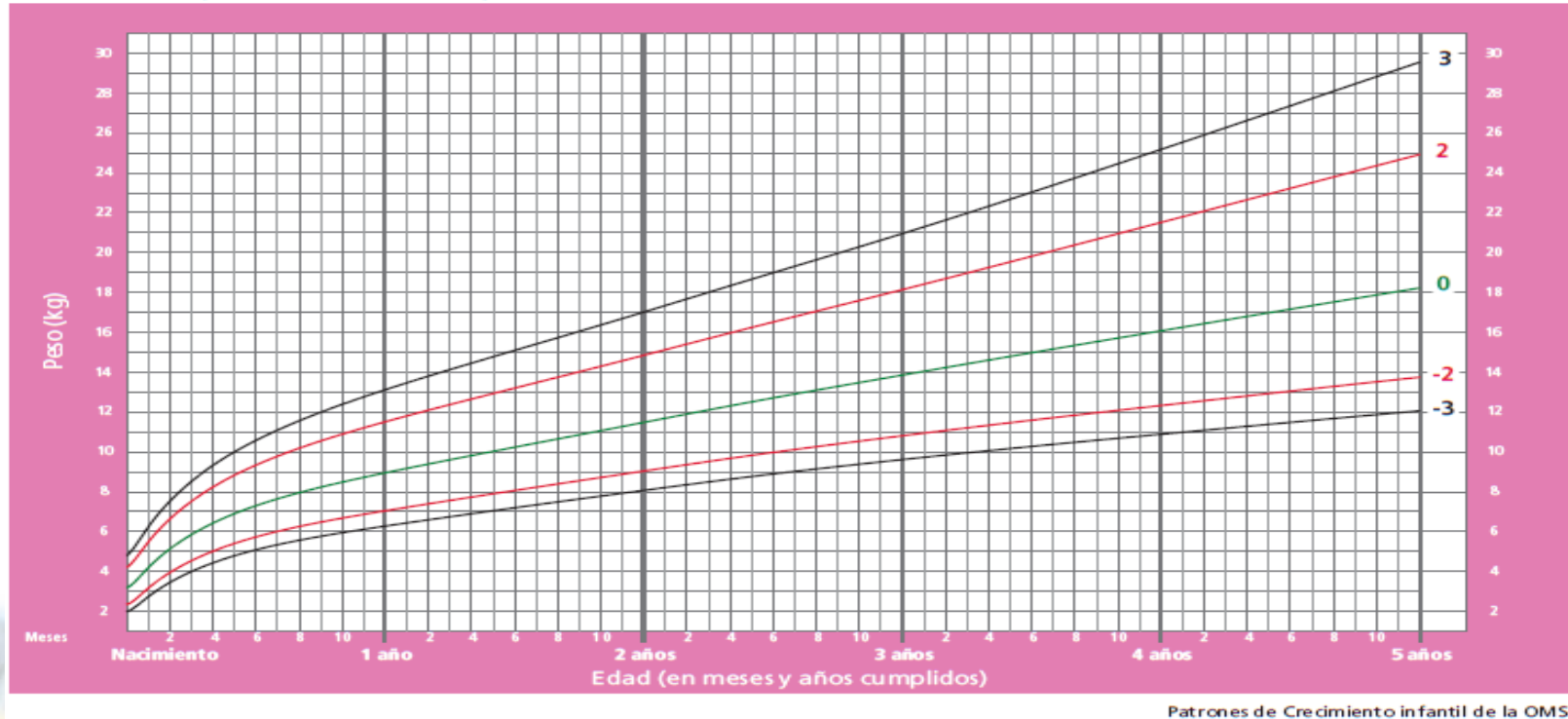


Patrones de Crecimiento infantil de la OMS

- Clasifica al niño con:**
- buen peso (entre +2 y +3)
 - Peso normal (entre -2 y +2)
 - Bajo peso (entre -2 y -3)
 - Bajo peso severo (de -3 hacia abajo)

Peso para la edad Niñas

Puntuación Z (Nacimiento a 5 años)



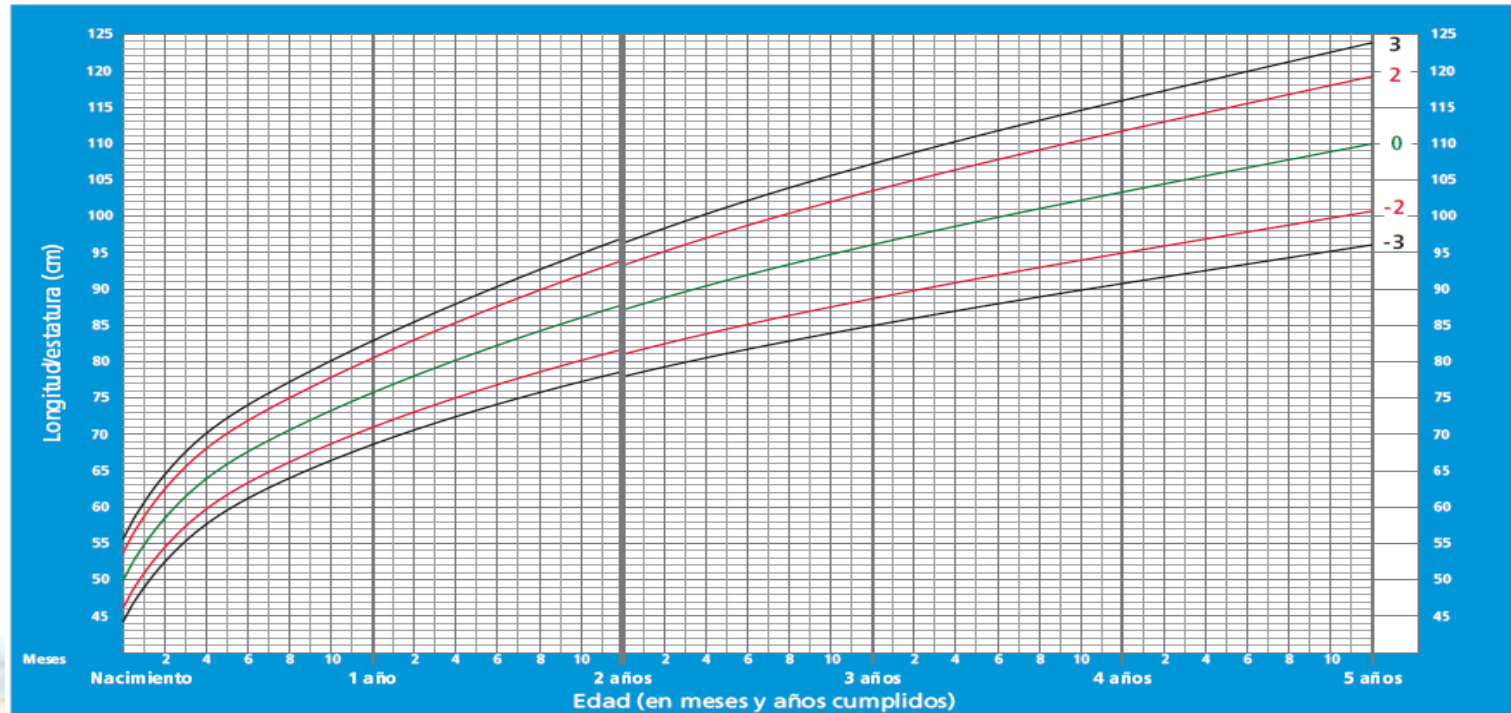

- Clasifica a la niña con:**
- buen peso (entre +2 y +3)
 - Peso normal (entre -2 y +2)
 - Bajo peso (entre -2 y -3)
 - Bajo peso severo (de -3 hacia abajo)



Desnutrición Crónica

Longitud/estatura para la edad Niños

Puntuación Z (Nacimiento a 5 años)



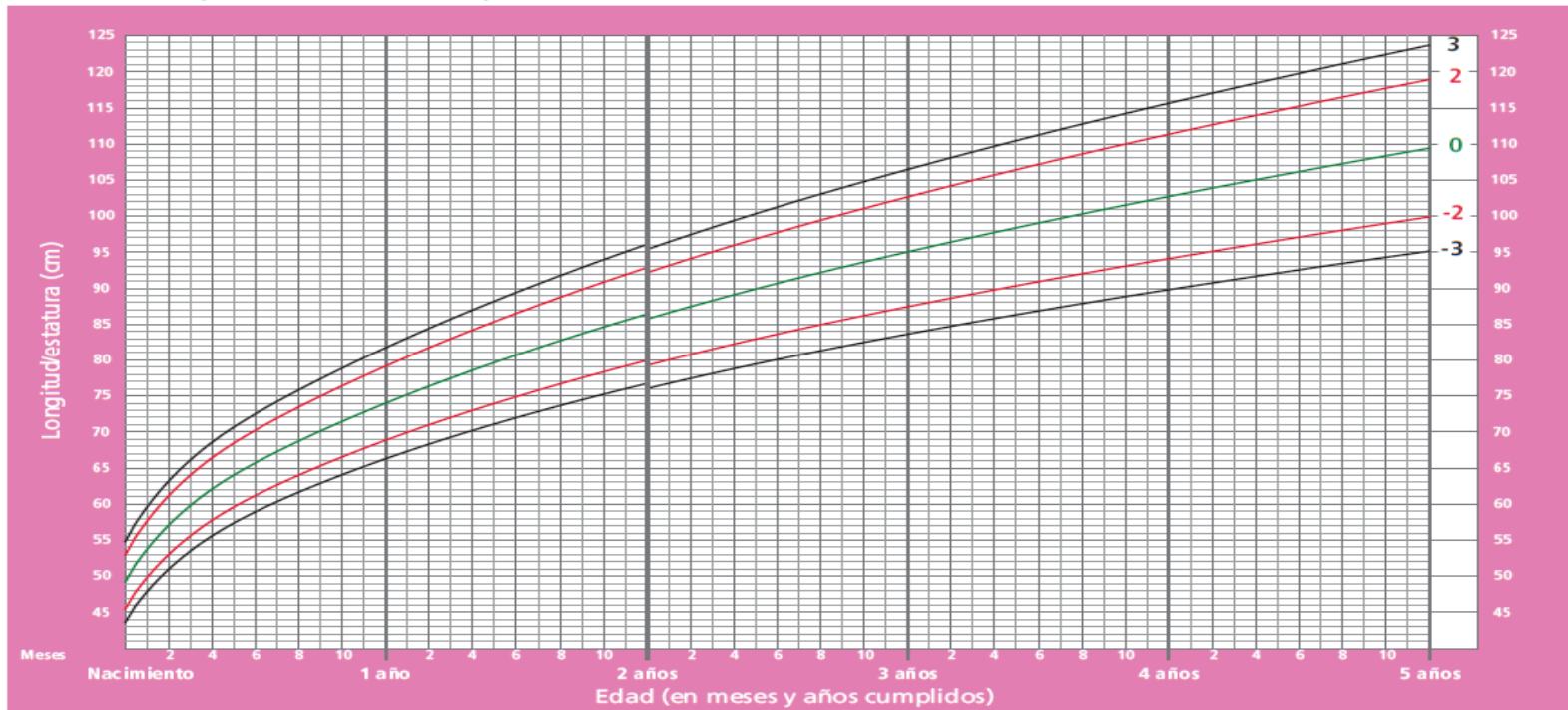
Patrones de Crecimiento infantil de la OMS

- Clasifica al niño con:**
- buena talla (entre +2 y +3)
 - Talla normal (entre -2 y +2)
 - Baja talla (entre -2 y -3)
 - Baja talla severa (de -3 hacia abajo)

Desnutrición Crónica

Longitud/estatura para las Niñas

Puntuación Z (Nacimiento a 5 años)

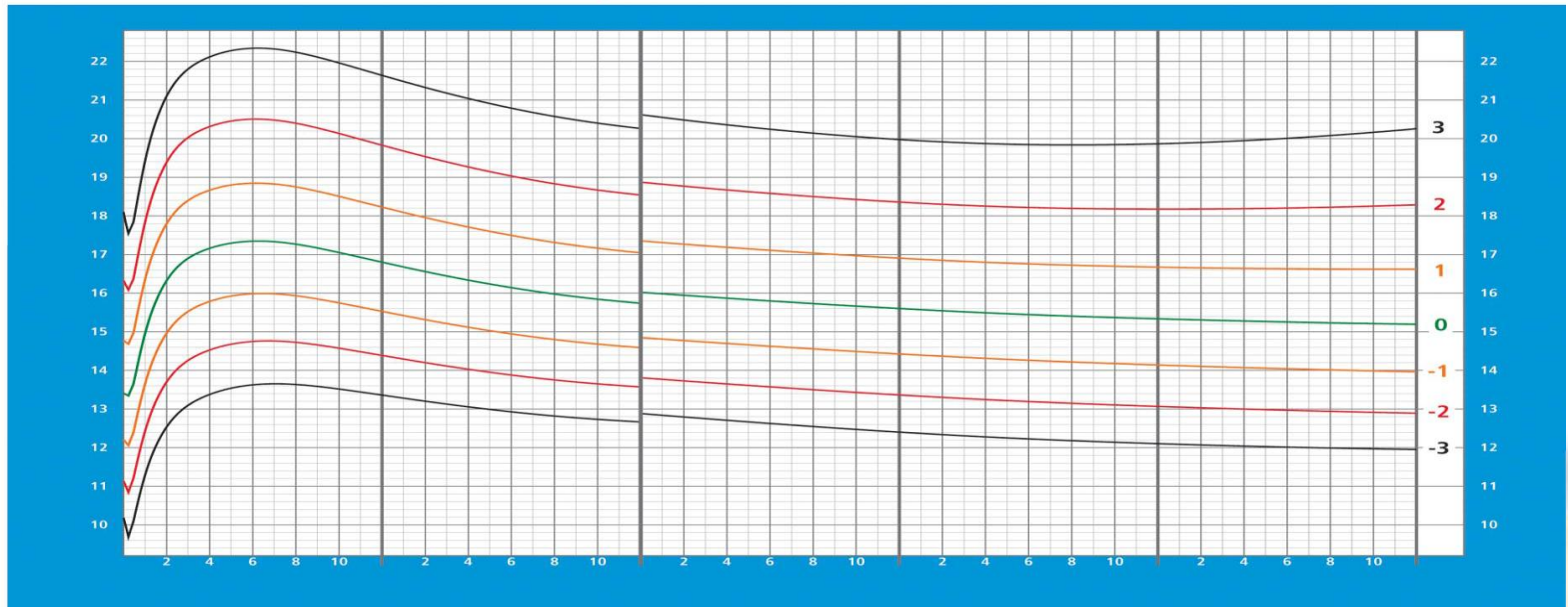


Patrones de Crecimiento infantil de la OMS

- Clasifica a la niña con:
- buena talla (entre +2 y +3)
 - Talla normal (entre -2 y +2)
 - Baja talla (entre -2 y -3)
 - Baja talla severo (de -3 hacia abajo)

IMEC para Niñas

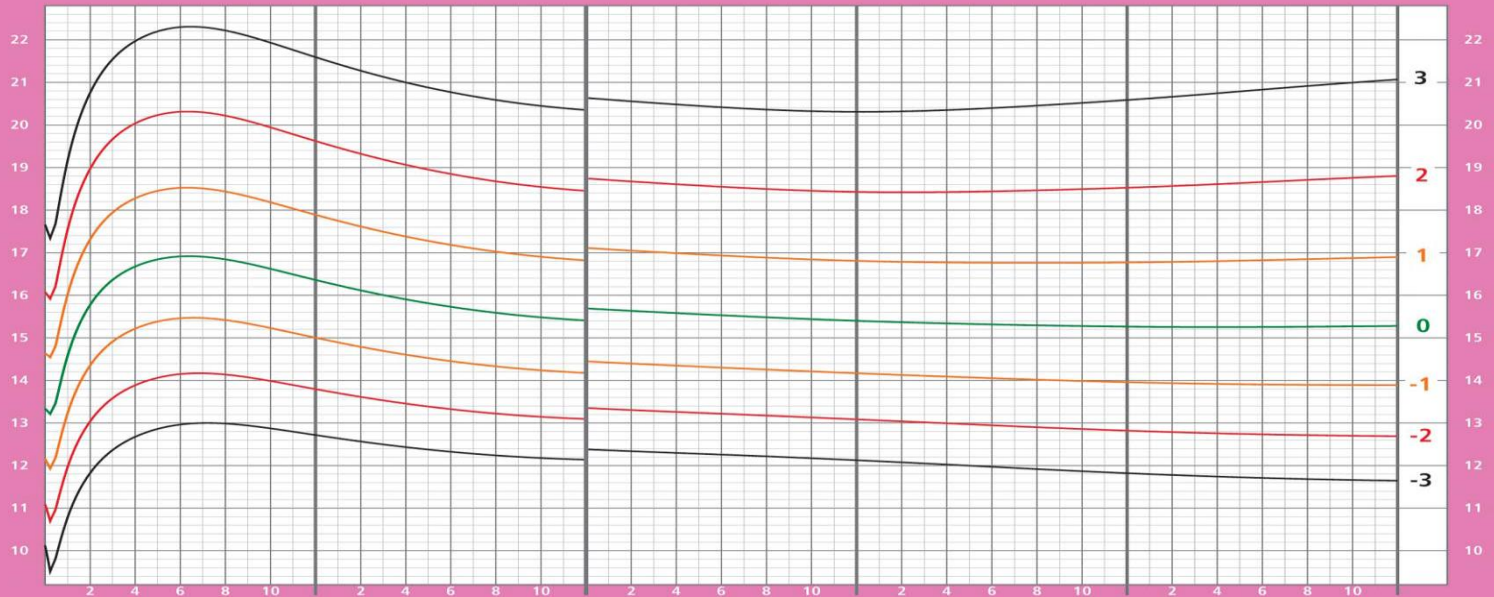
Puntuación Z (nacimiento a 5 años)



- Clasifica a la niña con:**
- **Obesidad (de + 3)**
 - **Sobrepeso (entre + 2 y + 3)**
 - **Peso saludable (entre - 2 y + 2)**
 - **Emaciado (entre - 2 y -3)**
 - **Severamente emaciado (de - 3 hacia abajo)**

IMEC para Niñas

Puntuación Z (nacimiento a 5 años)



Clasifica a la niña con:

- **Obesidad (de + 3)**
- **Sobrepeso (entre + 2 y + 3)**
- **Peso saludable (entre - 2 y + 2)**
- **Emaciado (entre - 2 y -3)**
- **Severamente emaciado (de - 3 hacia abajo)**



INSTRUMENTOS TÉCNICOS DE MONITOREO DEL ESTADO NUTRICIONAL APLICADOS EN EL MIES

Ficha Individual de la Niña

MONITOREO DEL ESTADO NUTRICIONAL DE LA NIÑA

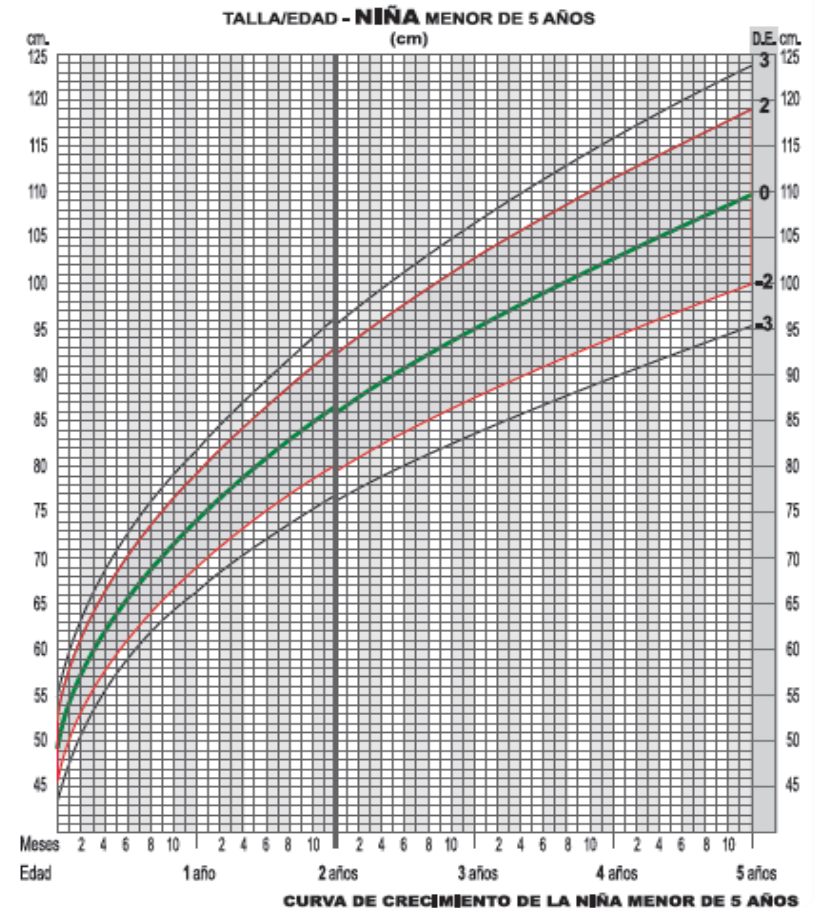
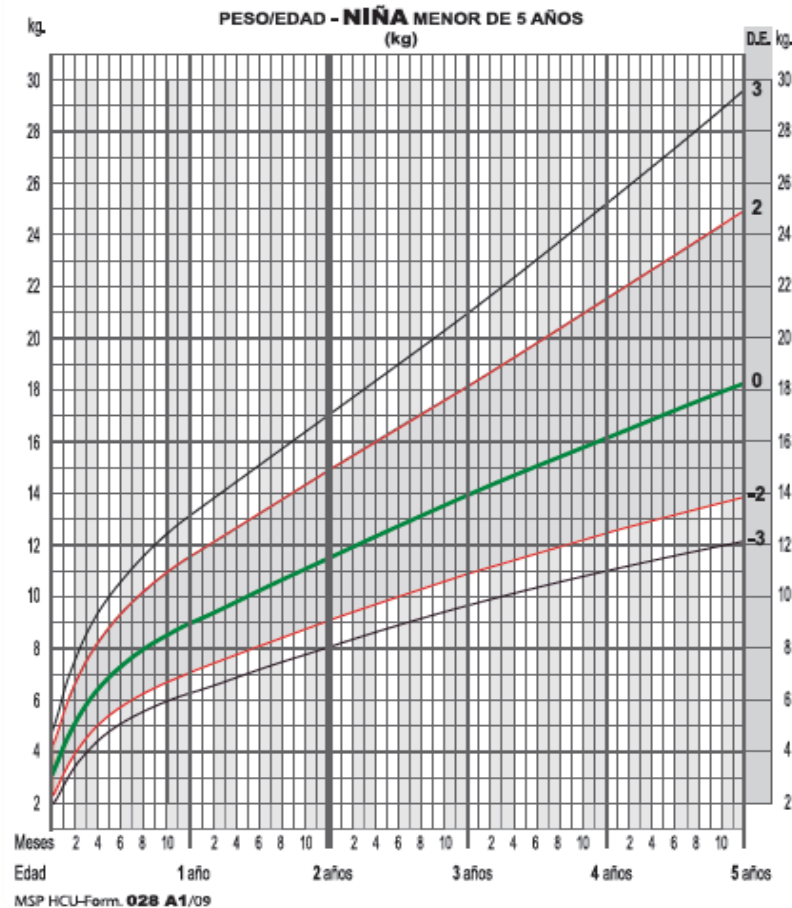


Ministerio
de Salud Pública

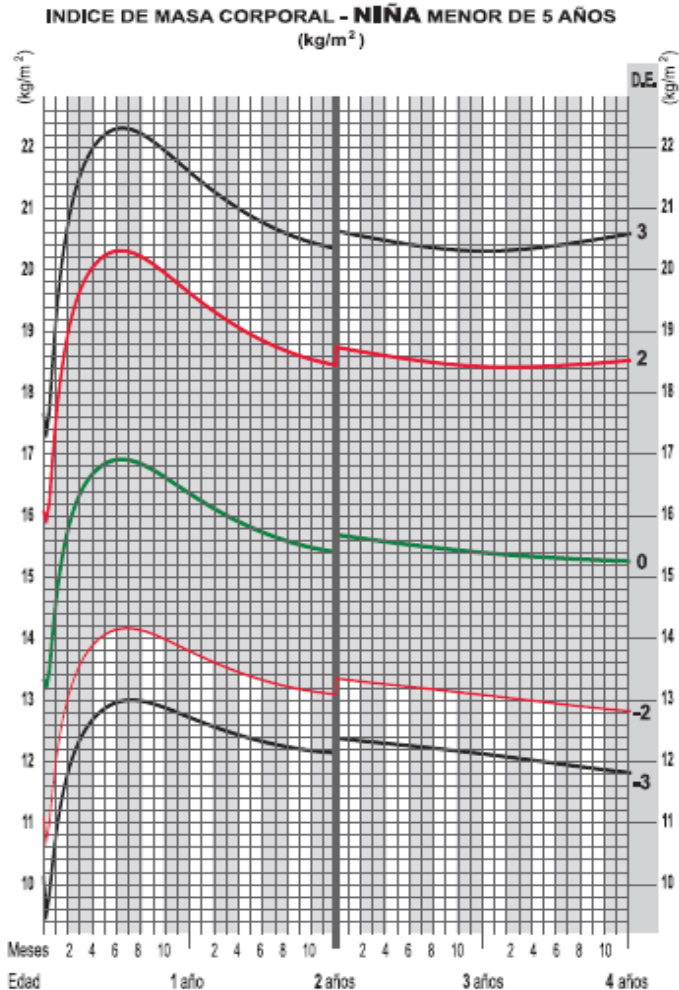


Ministerio
de Inclusion
Económica y Social

SERVICIO		NOMBRES Y APELLIDOS	Nº CÉDULA	FECHA DE NACIMIENTO	Nº HISTORIA CLÍNICA
CNH	<input type="checkbox"/> CIBV <input type="checkbox"/>				



Semaforización según tendencia de crecimiento



MSP HCU-Form. 028 A1/09 CURVA DE CRECIMIENTO DE LA NIÑA MENOR DE 5 AÑOS

REGISTRO DEL MONITOREO DEL ESTADO NUTRICIONAL DE LA NIÑA							
N°	FECHA DE TOMA DE DATOS	EDAD CRONOLÓGICA	PESO		LONGITUD / TALLA		OBSERVACIONES
			(Kg)	Semáforo	cm	Semáforo	
1	DÍA - MES - AÑO	AÑOS - MESES		<input type="radio"/>		<input type="radio"/>	
2	DÍA - MES - AÑO	AÑOS - MESES		<input type="radio"/>		<input type="radio"/>	
3	DÍA - MES - AÑO	AÑOS - MESES		<input type="radio"/>		<input type="radio"/>	
4	DÍA - MES - AÑO	AÑOS - MESES		<input type="radio"/>		<input type="radio"/>	
5	DÍA - MES - AÑO	AÑOS - MESES		<input type="radio"/>		<input type="radio"/>	
6	DÍA - MES - AÑO	AÑOS - MESES		<input type="radio"/>		<input type="radio"/>	
7	DÍA - MES - AÑO	AÑOS - MESES		<input type="radio"/>		<input type="radio"/>	
8	DÍA - MES - AÑO	AÑOS - MESES		<input type="radio"/>		<input type="radio"/>	
9	DÍA - MES - AÑO	AÑOS - MESES		<input type="radio"/>		<input type="radio"/>	
10	DÍA - MES - AÑO	AÑOS - MESES		<input type="radio"/>		<input type="radio"/>	
11	DÍA - MES - AÑO	AÑOS - MESES		<input type="radio"/>		<input type="radio"/>	
12	DÍA - MES - AÑO	AÑOS - MESES		<input type="radio"/>		<input type="radio"/>	
13	DÍA - MES - AÑO	AÑOS - MESES		<input type="radio"/>		<input type="radio"/>	
14	DÍA - MES - AÑO	AÑOS - MESES		<input type="radio"/>		<input type="radio"/>	
15	DÍA - MES - AÑO	AÑOS - MESES		<input type="radio"/>		<input type="radio"/>	
16	DÍA - MES - AÑO	AÑOS - MESES		<input type="radio"/>		<input type="radio"/>	
17	DÍA - MES - AÑO	AÑOS - MESES		<input type="radio"/>		<input type="radio"/>	
18	DÍA - MES - AÑO	AÑOS - MESES		<input type="radio"/>		<input type="radio"/>	
19	DÍA - MES - AÑO	AÑOS - MESES		<input type="radio"/>		<input type="radio"/>	
20	DÍA - MES - AÑO	AÑOS - MESES		<input type="radio"/>		<input type="radio"/>	
21	DÍA - MES - AÑO	AÑOS - MESES		<input type="radio"/>		<input type="radio"/>	
22	DÍA - MES - AÑO	AÑOS - MESES		<input type="radio"/>		<input type="radio"/>	
23	DÍA - MES - AÑO	AÑOS - MESES		<input type="radio"/>		<input type="radio"/>	
24	DÍA - MES - AÑO	AÑOS - MESES		<input type="radio"/>		<input type="radio"/>	
25	DÍA - MES - AÑO	AÑOS - MESES		<input type="radio"/>		<input type="radio"/>	
26	DÍA - MES - AÑO	AÑOS - MESES		<input type="radio"/>		<input type="radio"/>	
27	DÍA - MES - AÑO	AÑOS - MESES		<input type="radio"/>		<input type="radio"/>	
28	DÍA - MES - AÑO	AÑOS - MESES		<input type="radio"/>		<input type="radio"/>	
29	DÍA - MES - AÑO	AÑOS - MESES		<input type="radio"/>		<input type="radio"/>	

TENDENCIA DE LA CURVA DE CRECIMIENTO



Ficha Individual del Niño

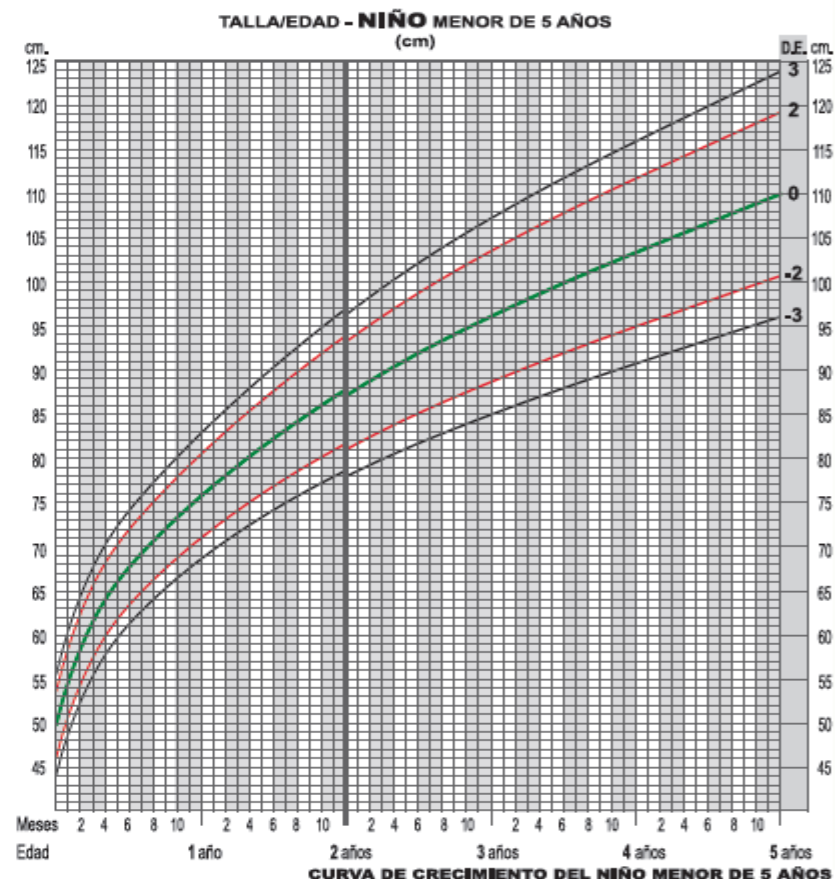
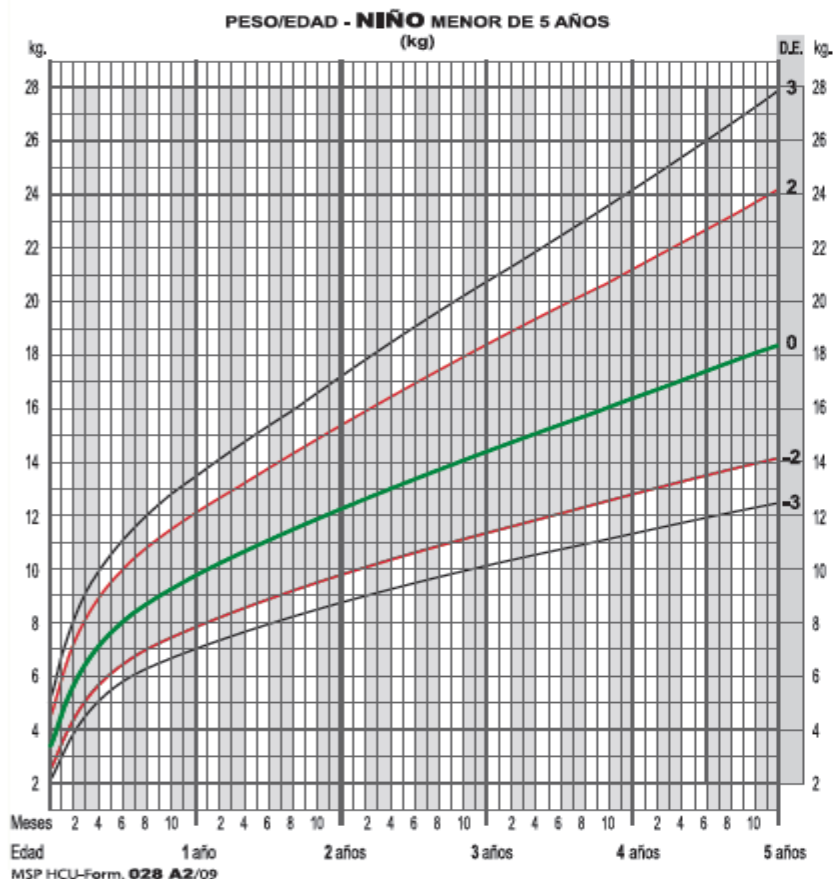
MONITOREO DEL ESTADO NUTRICIONAL DEL NIÑO



Ministerio
de Salud Pública

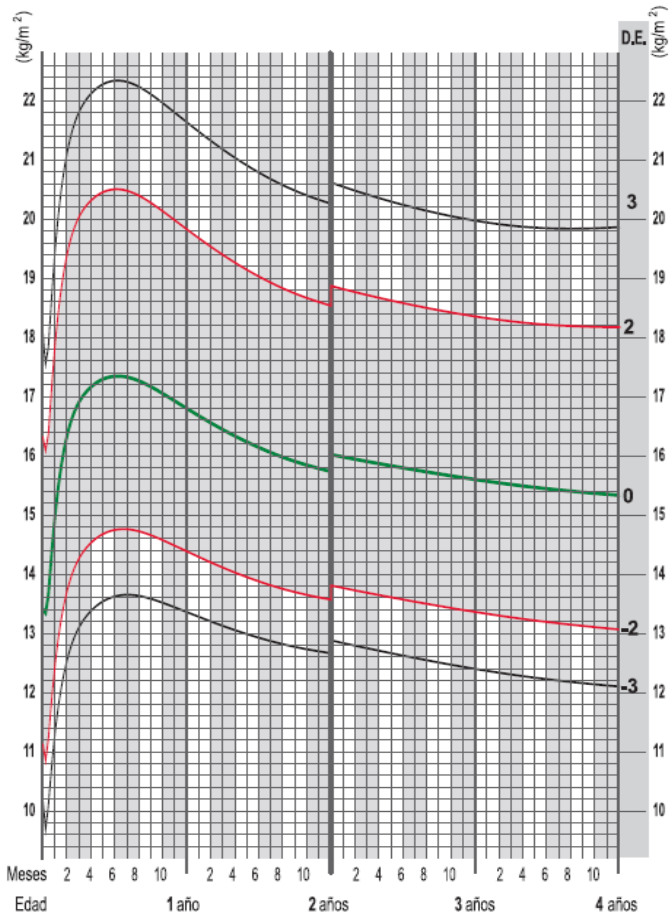


SERVICIO		NOMBRES Y APELLIDOS		Nº CÉDULA	FECHA DE NACIMIENTO	Nº HISTORIA CLÍNICA
CNH <input type="checkbox"/>	CBV <input type="checkbox"/>					



Semaforización según tendencia de crecimiento

INDICE DE MASA CORPORAL - NIÑO MENOR DE 5 AÑOS
(kg/m²)



MSP HCU-Form. 028 A2/09 CURVA DE CRECIMIENTO DEL NIÑO MENOR DE 5 AÑOS

REGISTRO DEL MONITOREO DEL ESTADO NUTRICIONAL DEL NIÑO

N°	FECHA DE TOMA DE DATOS	EDAD CRONOLÓGICA	PESO		LONGITUD / TALLA		OBSERVACIONES
			(Kg)	Semáforo	cm	Semáforo	
1	DÍA - MES - AÑO	AÑOS - MESES		○		○	
2	DÍA - MES - AÑO	AÑOS - MESES		○		○	
3	DÍA - MES - AÑO	AÑOS - MESES		○		○	
4	DÍA - MES - AÑO	AÑOS - MESES		○		○	
5	DÍA - MES - AÑO	AÑOS - MESES		○		○	
6	DÍA - MES - AÑO	AÑOS - MESES		○		○	
7	DÍA - MES - AÑO	AÑOS - MESES		○		○	
8	DÍA - MES - AÑO	AÑOS - MESES		○		○	
9	DÍA - MES - AÑO	AÑOS - MESES		○		○	
10	DÍA - MES - AÑO	AÑOS - MESES		○		○	
11	DÍA - MES - AÑO	AÑOS - MESES		○		○	
12	DÍA - MES - AÑO	AÑOS - MESES		○		○	
13	DÍA - MES - AÑO	AÑOS - MESES		○		○	
14	DÍA - MES - AÑO	AÑOS - MESES		○		○	
15	DÍA - MES - AÑO	AÑOS - MESES		○		○	
16	DÍA - MES - AÑO	AÑOS - MESES		○		○	
17	DÍA - MES - AÑO	AÑOS - MESES		○		○	
18	DÍA - MES - AÑO	AÑOS - MESES		○		○	
19	DÍA - MES - AÑO	AÑOS - MESES		○		○	
20	DÍA - MES - AÑO	AÑOS - MESES		○		○	
21	DÍA - MES - AÑO	AÑOS - MESES		○		○	
22	DÍA - MES - AÑO	AÑOS - MESES		○		○	
23	DÍA - MES - AÑO	AÑOS - MESES		○		○	
24	DÍA - MES - AÑO	AÑOS - MESES		○		○	
25	DÍA - MES - AÑO	AÑOS - MESES		○		○	
26	DÍA - MES - AÑO	AÑOS - MESES		○		○	
27	DÍA - MES - AÑO	AÑOS - MESES		○		○	
28	DÍA - MES - AÑO	AÑOS - MESES		○		○	
29	DÍA - MES - AÑO	AÑOS - MESES		○		○	

TENDENCIA DE LA CURVA DE CRECIMIENTO



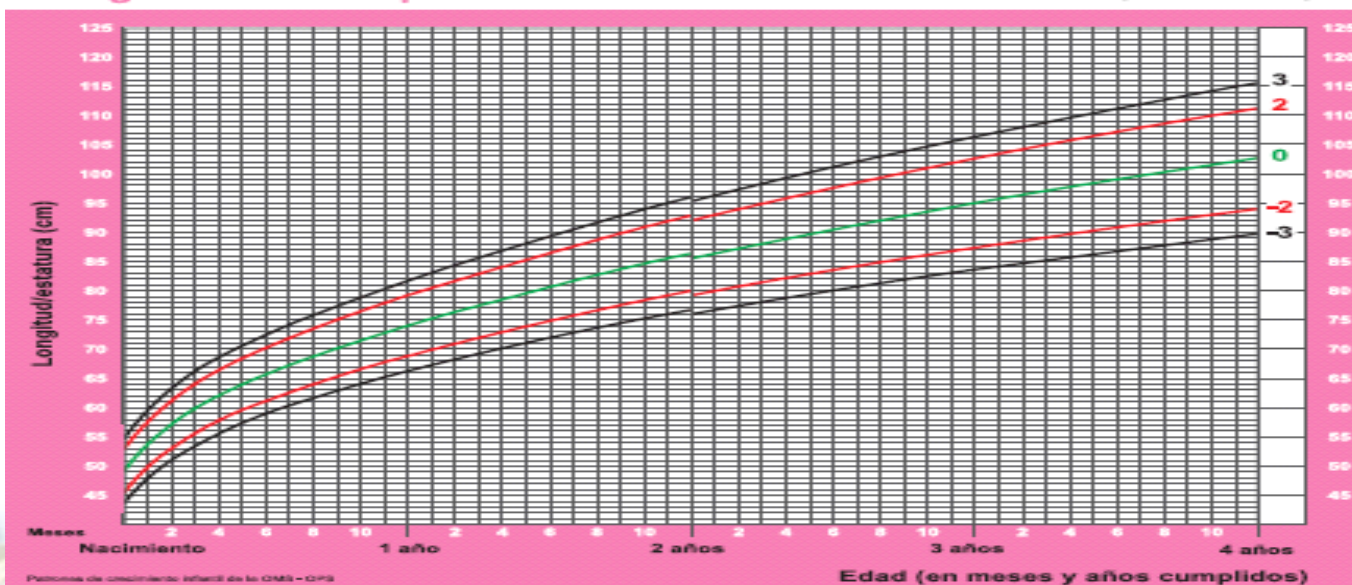
CARTEL POR UNIDAD DE ATENCIÓN

Monitoreo Total del Estado Nutricional de las Niñas



Longitud/estatura para la edad Niñas

Puntuación Z (Nacimiento a 4 años)



Número total de niñas según estado nutricional

	1	2	3	4	5	6
BUENA TALLA	ni					
%						
NORMAL	ni					
%						
DESNUTRICIÓN	ni					
%						

Número total de niñas según semaforización

	1	2	3	4	5	6
VERDE	ni					
%						
AMARILLO	ni					
%						